

IMPACTO DEL
**RÉGIMEN
DE ZONA
FRANCA**
EN COSTA RICA
2014-2018

CINDE
COALICIÓN COSTARRICENSE DE INICIATIVAS DE DESARROLLO



Ministerio de
Comercio Exterior
Costa Rica

PROCOMER
COSTA RICA *exporta*

¿POR QUÉ MEDIR EL IMPACTO DEL RZF EN COSTA RICA?

Realizar el estudio de manera continua permite desarrollar la política pública con base en datos, así como identificar el **RETORNO SOCIAL** de los incentivos otorgados bajo el Régimen de Zona Franca en el país.

¡REAFIRMAMOS EL APORTE DEL RZF!

CANTIDAD DE EMPRESAS DEL RZF

2014-2018

TOTAL EMPRESAS

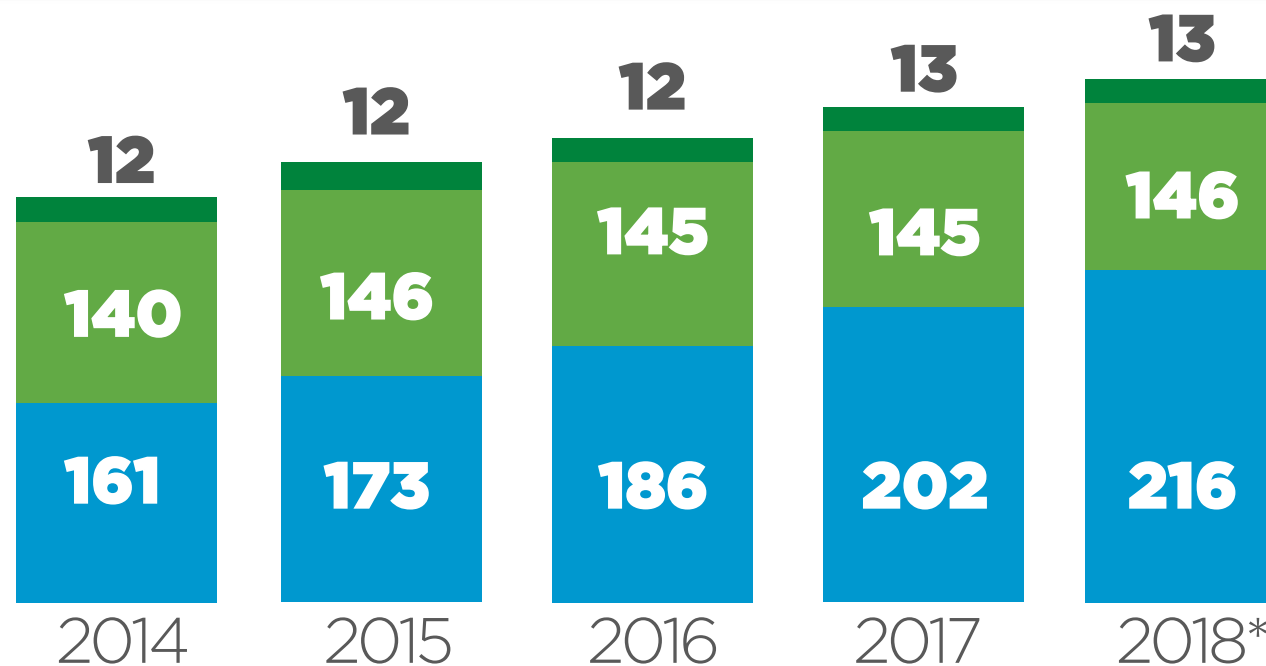
313

331

343

360

375

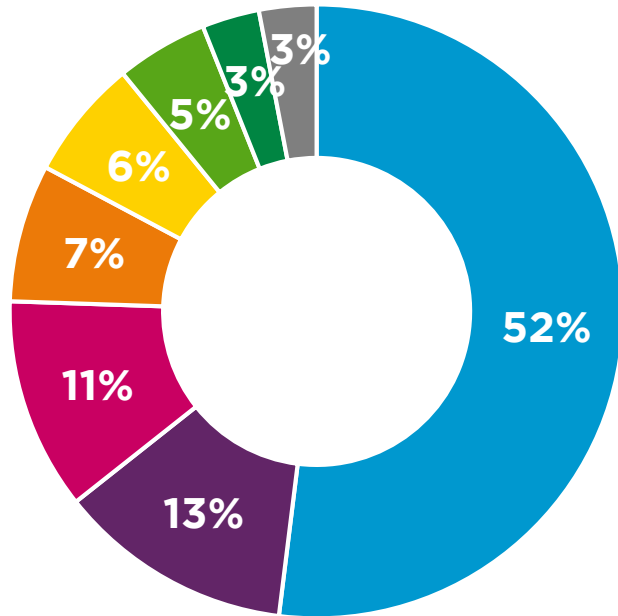


AGROINDUSTRIA
INDUSTRIAL
SERVICIOS

*Datos preliminares sujetos a cambios. Se contabilizan las empresas con operaciones (informe anual o exportaciones o importaciones)
Fuente: PROCOMER

EMPRESAS DEL RZF SEGÚN SECTOR PRODUCTIVO

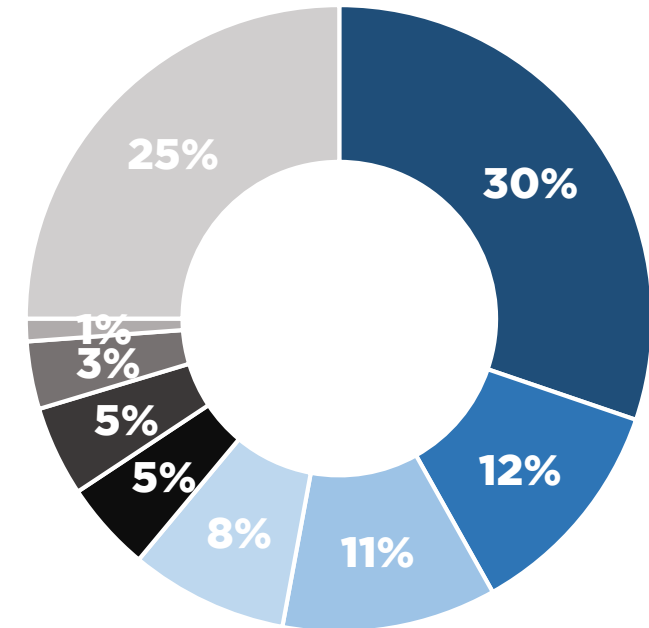
2018*



- Servicios
- Equipo de precisión y médico
- Agroindustrial y alimentaria
- Eléctrica y electrónica
- Metalmecánica
- Plástico, caucho y sus manufacturas
- Textiles, confección, cuero y calzado
- Otros



SERVICIOS



- Centro de servicios compartidos
- BPOs
- Ingeniería de software
- Soporte técnico
- Servicios logísticos
- Ingeniería y diseño
- Centro de llamadas
- Ingeniería de redes
- Otros

*Datos preliminares sujetos a cambios.

*Se excluye de la composición las administradoras de parques.

Fuente: PROCOMER

¿CUÁL ES LA CONTRIBUCIÓN SOCIAL DEL RZF?



RETORNO
SOCIAL SOBRE
INCENTIVOS



FORTALECIMIENTO
DE OFERTA
EXPORTABLE



EMPLEO
FORMAL E
INCLUSIVO



FUERTES
RAÍCES EN
COSTA RICA



MAYOR NIVEL
DE COMPRAS
LOCALES

RETORNO SOCIAL SOBRE INCENTIVOS



CINDE
COALICIÓN COSTARRICENSE DE INICIATIVAS DE DESARROLLO

 Ministerio de
Comercio Exterior
Costa Rica

 **PROCÓMER**
COSTA RICA *exporta*

CONTRIBUCIÓN ABSOLUTA
\$4.721M
7,9% DEL PIB

 **CINDE**
COALICIÓN COSTARRICENSE DE INICIATIVAS DE DESARROLLO



Ministerio de
Comercio Exterior
Costa Rica



CONTRIBUCIÓN ABSOLUTA DEL RZF

2014-2018

% PART. PIB

6,3%

6,1%

6,7%

6,8%

7,9%

MILLONES DE USD

3 190

3 353

3 836

3 938

4 721

2014

2015

2016

2017

2018*

*Datos preliminares sujetos a cambios.
Fuentes: PROCOMER, CCSS, BCCR, Ministerio de Hacienda

METODOLOGÍA

BASADA EN MODELO WARR, 1989

(+ revisiones metodológicas de expertos)

BENEFICIO PAÍS NETO

Diferencial del gasto nacional en compra de bienes y servicios

Diferencial salarios de empleo directo

Otros beneficios pagados a los trabajadores

Diferencial cargas sociales de empleo directo

Diferencial impuesto de renta salarios de empleo directo

Impuesto de renta pagado

Canon a PROCOMER

Impuesto de ventas pagado por ventas locales

■ Costo en administración del régimen y atracción de IED

INCENTIVOS

Impuesto sobre la renta

Impuesto de ventas a compras locales bienes

Impuestos a la importación

Patente municipal

Repatriación de utilidades

Impuesto a la propiedad

BENEFICIO PAÍS NETO
INCENTIVOS

Tasa social sobre incentivos

*Datos preliminares sujetos a cambios.

Fuentes: PROCOMER, Ministerio de Hacienda.

EL RETORNO SOCIAL SOBRE EL INCENTIVO ES EN PROMEDIO

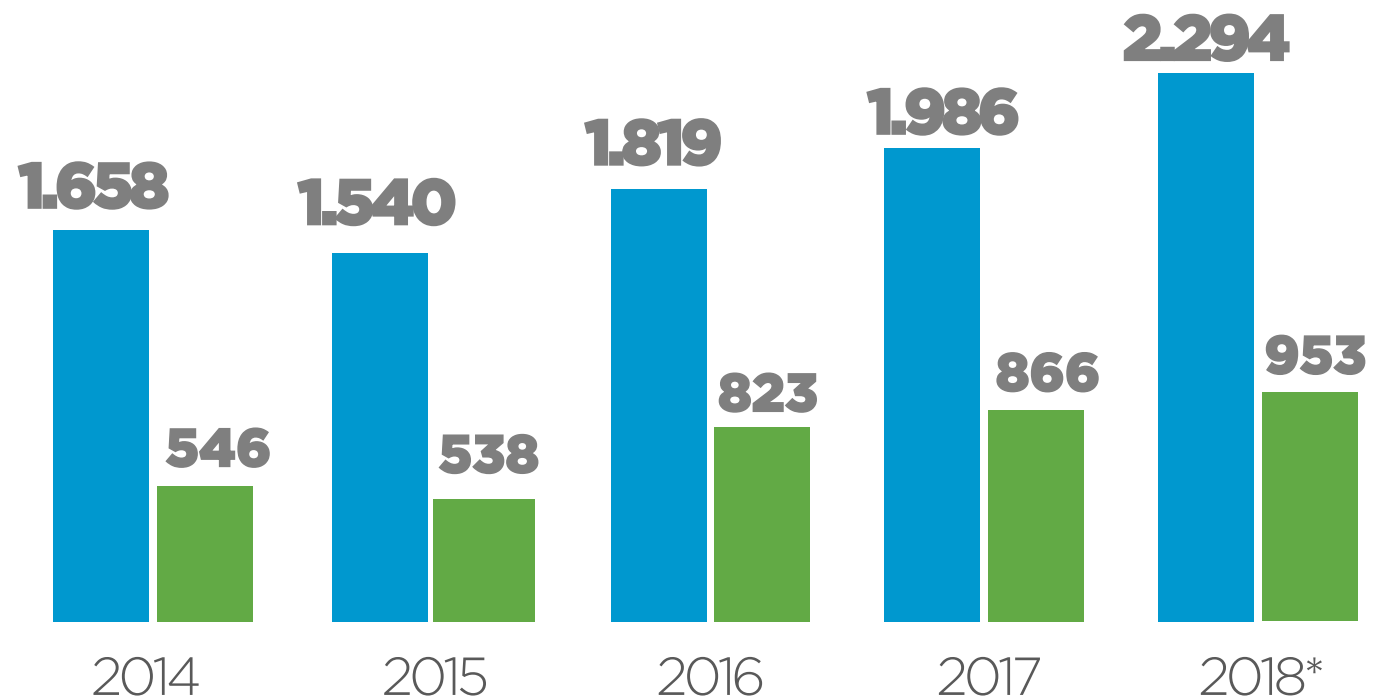
156%
ANUAL

Cada dólar no percibido de impuesto, **genera dos dólares y medio** que se traducen en beneficios sociales para la ciudadanía costarricense

BENEFICIO NETO VS INCENTIVOS

2014-2018

MILLONES DE USD



BENEFICIO NETO
INCENTIVOS

*Datos preliminares sujetos a cambios.
Fuentes: PROCOMER, CCSS, BCCR, Ministerio de Hacienda

FORTALECIMIENTO DE OFERTA EXPORTABLE



CINDE
COALICIÓN COSTARRICENSE DE INICIATIVAS DE DESARROLLO



Ministerio de
Comercio Exterior
Costa Rica

PROCOMER
COSTA RICA *exporta*

PARTICIPACIÓN DEL RZF EN LAS EXPORTACIONES DE BIENES, 2018

51%
\$5.717M

1.311
TOTAL PRODUCTOS
109
TOTAL DESTINOS

EXPORTACIONES DE BIENES Y SERVICIOS DEL RZF, 2016

\$7.982M

PART. 43%



EMPLEO FORMALE INCLUSIVO



CINDE
COALICIÓN COSTARRICENSE DE INICIATIVAS DE DESARROLLO



Ministerio de
Comercio Exterior
Costa Rica

PROCOMER
COSTA RICA *exporta*



6 DE CADA 10

NUEVOS EMPLEOS FORMALES CREADOS
EN 2018 **SE GENERARON EN EL RZF**

ACCINDE
COALICIÓN COSTARRICENSE DE INICIATIVAS DE DESARROLLO



Ministerio de
Comercio Exterior
Costa Rica



PROCOMER
COSTA RICA *exporta*

GENERACIÓN DE EMPLEO DIRECTO DEL RZF SEGUN SECTOR

2014-2018

TOTAL EMPLEO

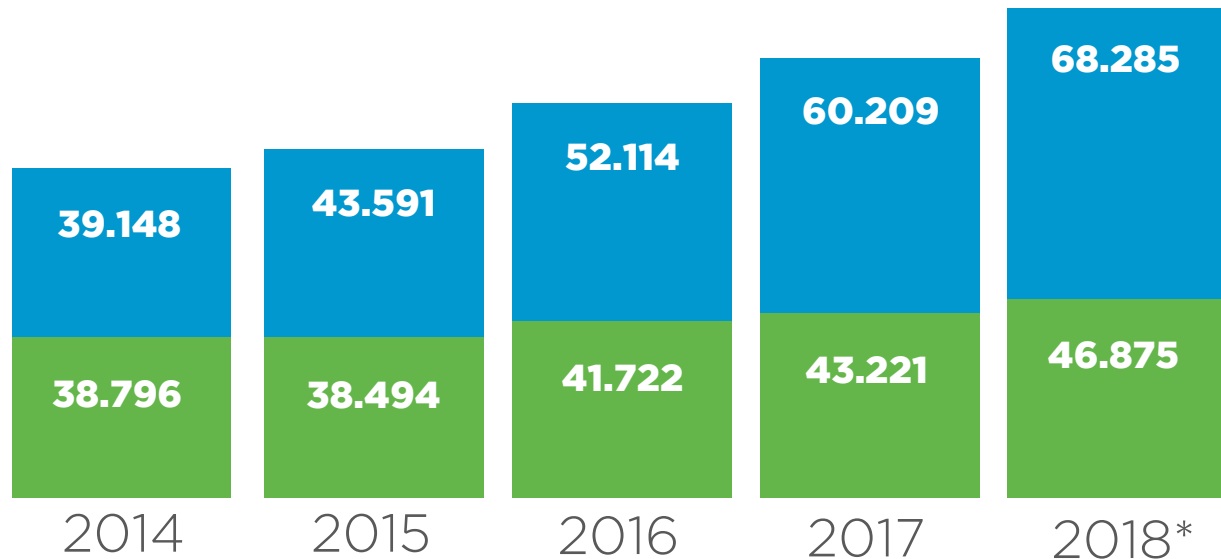
77.944 82.086 93.836 103.431 115.161

CAGR 14-18

10%

SERVICIOS
BIENES

9%
empleo
formal del
sector privado
2014



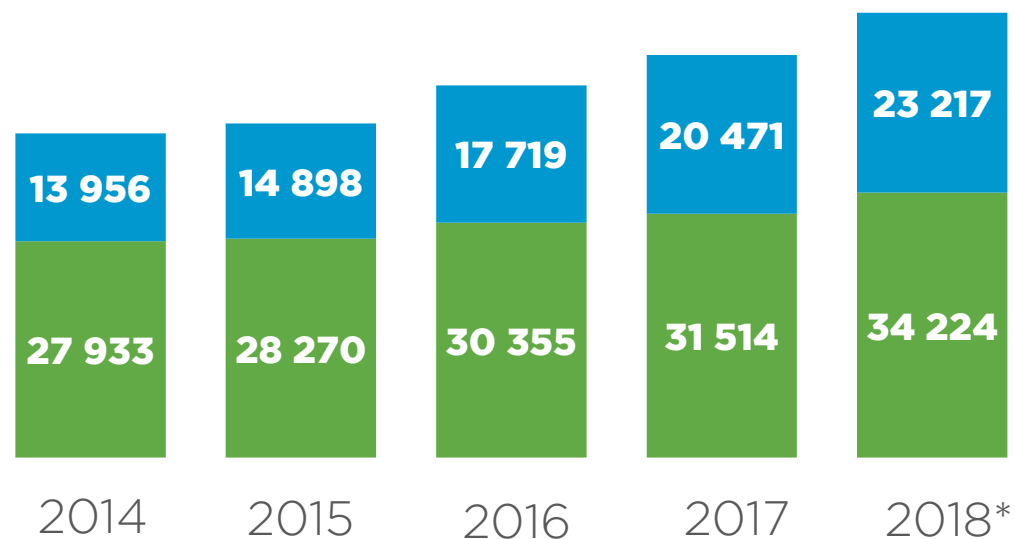
12%
empleo
formal del
sector privado
2018

*Datos preliminares sujetos a cambios.
Fuentes: PROCOMER, CCSS

EMPLEO INDIRECTO DEL RZF

2014-2018

TOTAL **41.890 43.168 48.074 51.985 57.441**



SERVICIOS
BIENES

*Datos preliminares sujetos a cambios.

Fuentes: PROCOMER, CEPAL coeficiente por sector productivo.

EMPLEOS TOTALES GENERADOS POR EL RZF EN 2018

172.000

INCLUYE DIRECTOS E INDIRECTOS

CINDE
COALICIÓN COSTARRICENSE DE INICIATIVAS DE DESARROLLO

 Ministerio de
Comercio Exterior
Costa Rica

 **PROCOMER**
COSTA RICA *exporta*

EMPLEO FEMENINO EN EL RZF 2018

42%

CINDE
COALICIÓN COSTARRICENSE DE INICIATIVAS DE DESARROLLO

 Ministerio de
Comercio Exterior
Costa Rica

 **PROCOMER**
COSTA RICA *exporta*

PLANTA DE CONJUNTO
ESC. 1:2000



85%

**DEL EMPLEO GENERADO POR EL RZF
BENEFICIA A ESTUDIANTES
PROVENIENTES DE COLEGIOS PÚBLICOS**

Fuente: CINDE



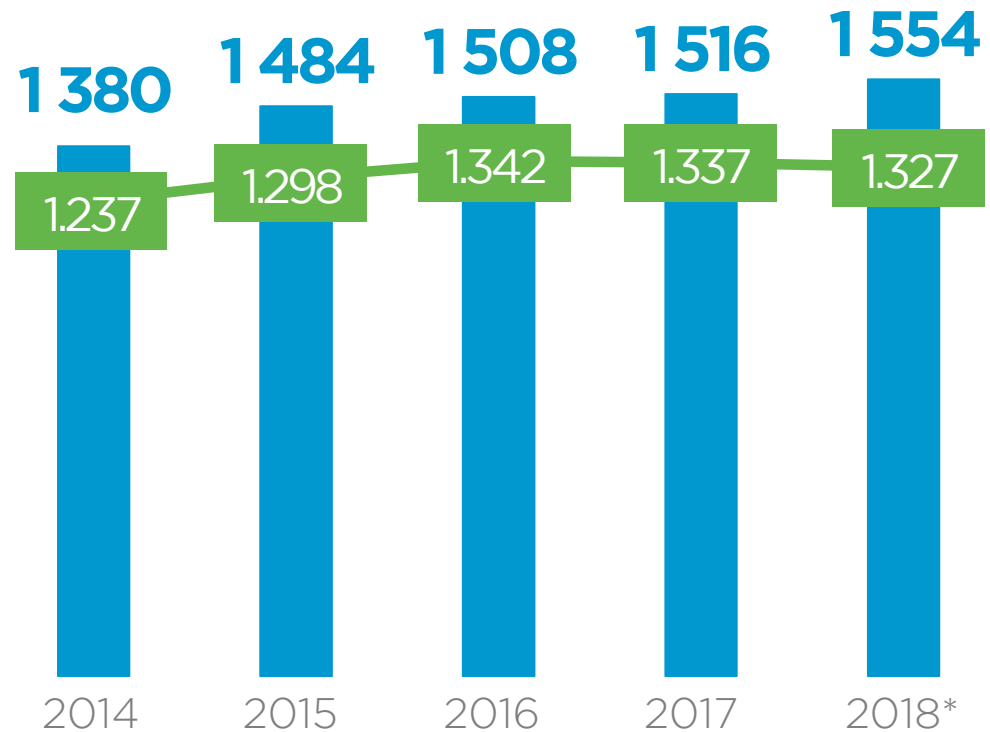
Ministerio de
Comercio Exterior
Costa Rica



COMPARATIVO SALARIOS PROMEDIOS RZF VS SECTOR PRIVADO

USD MENSUALES 2014-2018

Incluyen cargas sociales



 SALARIOS RZF
 SALARIOS NACIONALES SECTOR PRIVADO

*Datos preliminares sujetos a cambios.
Fuentes: PROCOMER, CCSS, BCCR

APORTE DEL RZF A ENTES SOCIALES 2018*



Instituto
Nacional de
Aprendizaje

\$32M



\$508M



Ministerio de
Comercio Exterior
Costa Rica



*Datos preliminares sujetos a cambios.
Fuente: PROCOMER

FUERTES RAÍCES EN COSTA RICA



CINDE
COALICIÓN COSTARRICENSE DE INICIATIVAS DE DESARROLLO



Ministerio de
Comercio Exterior
Costa Rica

PROCOMER
COSTA RICA *exporta*

10 años

TIEMPO DE OPERACIÓN
PROMEDIO DE LAS
EMPRESAS



64% EMPRESAS YA ESTABLECIDAS AUMENTARON SU PLANILLA EN 2018



82% DE NUEVOS EMPLEOS FUERON DE EMPRESAS ESTABLECIDAS



INCORPORAN NUEVAS LÍNEAS DE PRODUCCIÓN



COMPROMETIDAS EN LA TRANSFERENCIA DE CONOCIMIENTO



EVOLUCIÓN DE PROCESOS POR CONFIANZA EN EL TALENTO HUMANO



MAYOR NIVEL DE ENCADENAMIENTOS

MAYOR NIVEL DE COMPRAS LOCALES



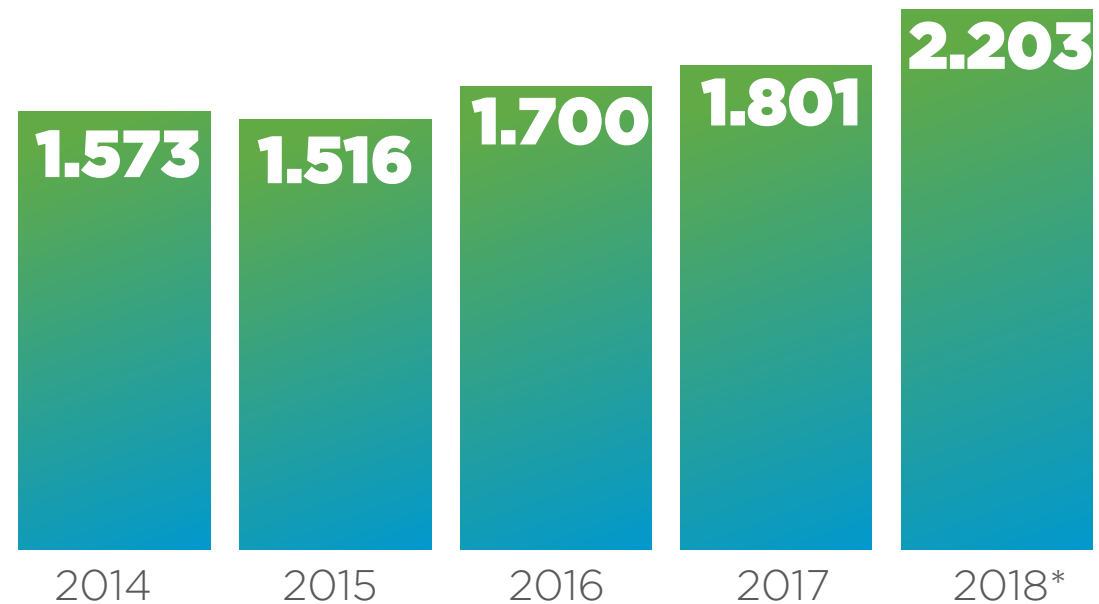
COMPRAS LOCALES DEL RZF

2014-2018

MILLONES DE USD

**PART. % DE COMPRAS LOCALES
EN TOTAL DE COMPRAS**

47% 44% 45% 44% 47%



*Datos preliminares sujetos a cambios.

Fuentes: PROCOMER, Ministerio de Hacienda.

COMPRAS LOCALES DEL RZF SEGÚN CATEGORÍA

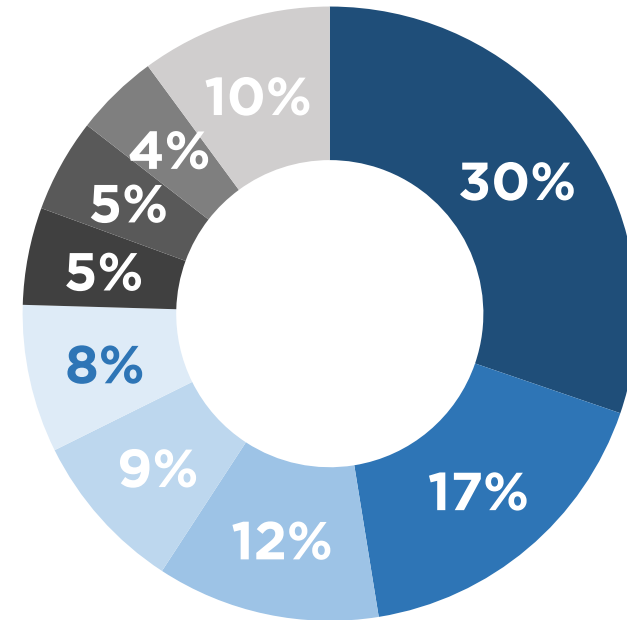
2018*

75%

DEL TOTAL DE COMPRAS CORRESPONDEN A BIENES O SERVICIOS TRANSABLES

*Datos preliminares sujetos a cambios.

Fuentes: PROCOMER, Ministerio de Hacienda.



- Mat. prima y consumo intermedio
- Sum. generales
- Servicios profesionales
- Gastos de representación
- Alquileres
- Transporte
- Servicios públicos
- Publicidad
- Otros



Y AÚN HAY MÁS...

- **CAPACITACIÓN CONTINUA DEL RRHH**
- **MEJORES PRÁCTICAS EMPRESARIALES**
- **APORTE A LA TRANSFORMACIÓN DE LA ESTRUCTURA ECONÓMICA NACIONAL**
- **TRANSFERENCIA DE TECNOLOGÍA Y *KNOW HOW***
- **MENTALIDAD EMPRENDEDORA**
- **FOMENTO DE LA INNOVACIÓN**
- **APORTE A LA ECONOMÍA VERDE**
- **BUENAS PRÁCTICAS DE RESPONSABILIDAD SOCIAL EMPRESARIAL**

RESUMEN



7,9% CONTRIBUCIÓN ABSOLUTA DEL RZF COMO % DEL PIB

156% TASA DE RETORNO SOCIAL SOBRE INCENTIVOS

+172K EMPLEOS TOTALES EN 2018

60% EMPLEOS FORMALES CREADOS EN EL PAÍS FUERON DEL RZF

47% DE COMPRAS TOTALES DE LAS EMPRESAS FUERON LOCALES

\$540M APORTES DEL RZF A ENTES SOCIALES (INA Y CCSS)

10 años TIEMPO DE OPERACIÓN PROMEDIO DE LAS EMPRESAS

IMPACTO DEL
**RÉGIMEN
DE ZONA
FRANCA**
EN COSTA RICA
2014-2018

CINDE
COALICIÓN COSTARRICENSE DE INICIATIVAS DE DESARROLLO



Ministerio de
Comercio Exterior
Costa Rica

PROCOMER
COSTA RICA *exporta*