

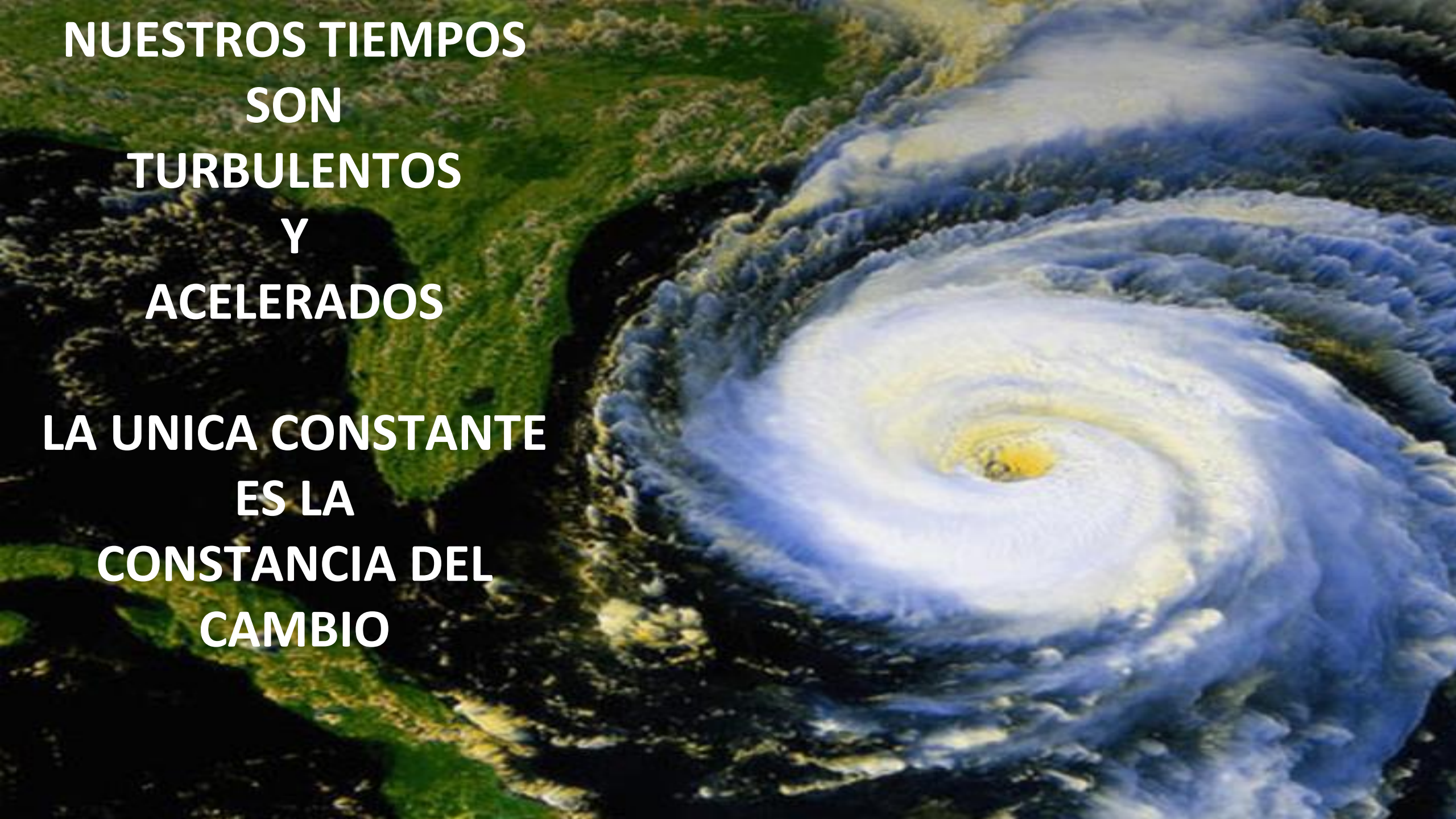


**SITUACION ECONOMICA ACTUAL
ENFASIS EN CONSUMO DE
HOGARES Y DESEMPLEO**

11 OCTUBRE 2019

GERARDO CORRALES

ECONOMIA HOY

An aerial photograph of a large hurricane or tropical storm over the ocean. The storm's eye is a bright yellow circle in the center, surrounded by a white, swirling cloud structure. The surrounding clouds are a mix of white and light blue. To the left of the storm, a portion of a green landmass is visible, showing some dark, possibly forested areas. The overall scene is dynamic and powerful, illustrating the concept of turbulent and accelerating times.

**NUESTROS TIEMPOS
SON
TURBULENTOS
Y
ACELERADOS**

**LA UNICA CONSTANTE
ES LA
CONSTANCIA DEL
CAMBIO**



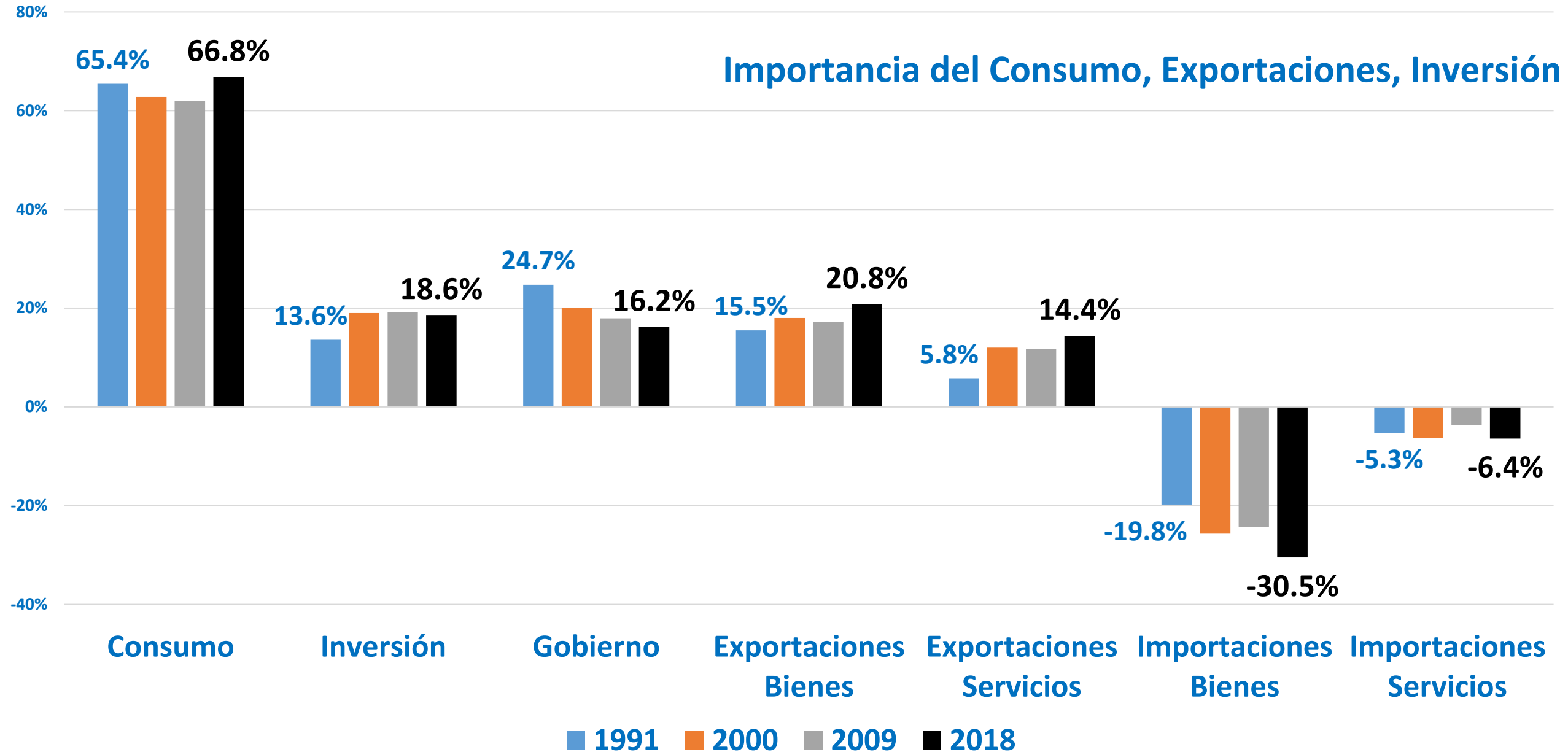
**Un optimista ve una
oportunidad en toda
calamidad, un pesimista ve
una calamidad en toda
oportunidad.**

Winston Churchill

LA IMPORTANCIA DE LA CONFIANZA EN LA ECONOMIA

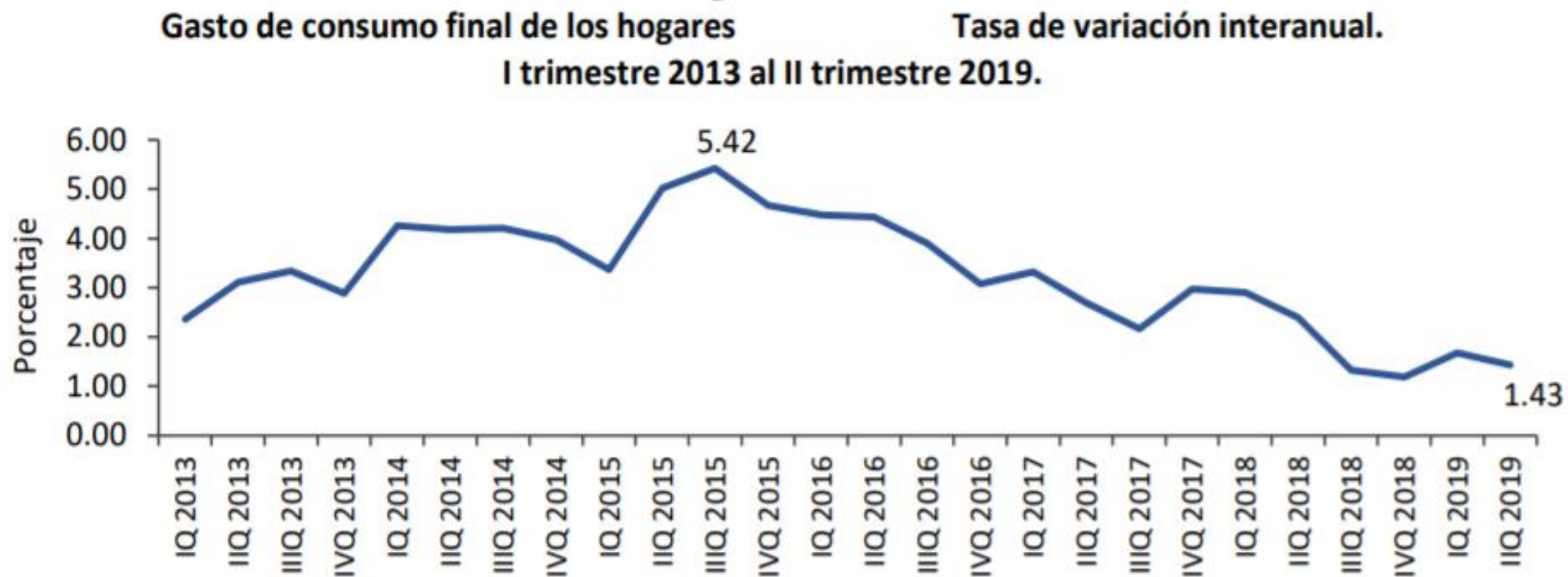
PIB según Demanda Agregada, 1991-2018

Importancia del Consumo, Exportaciones, Inversión



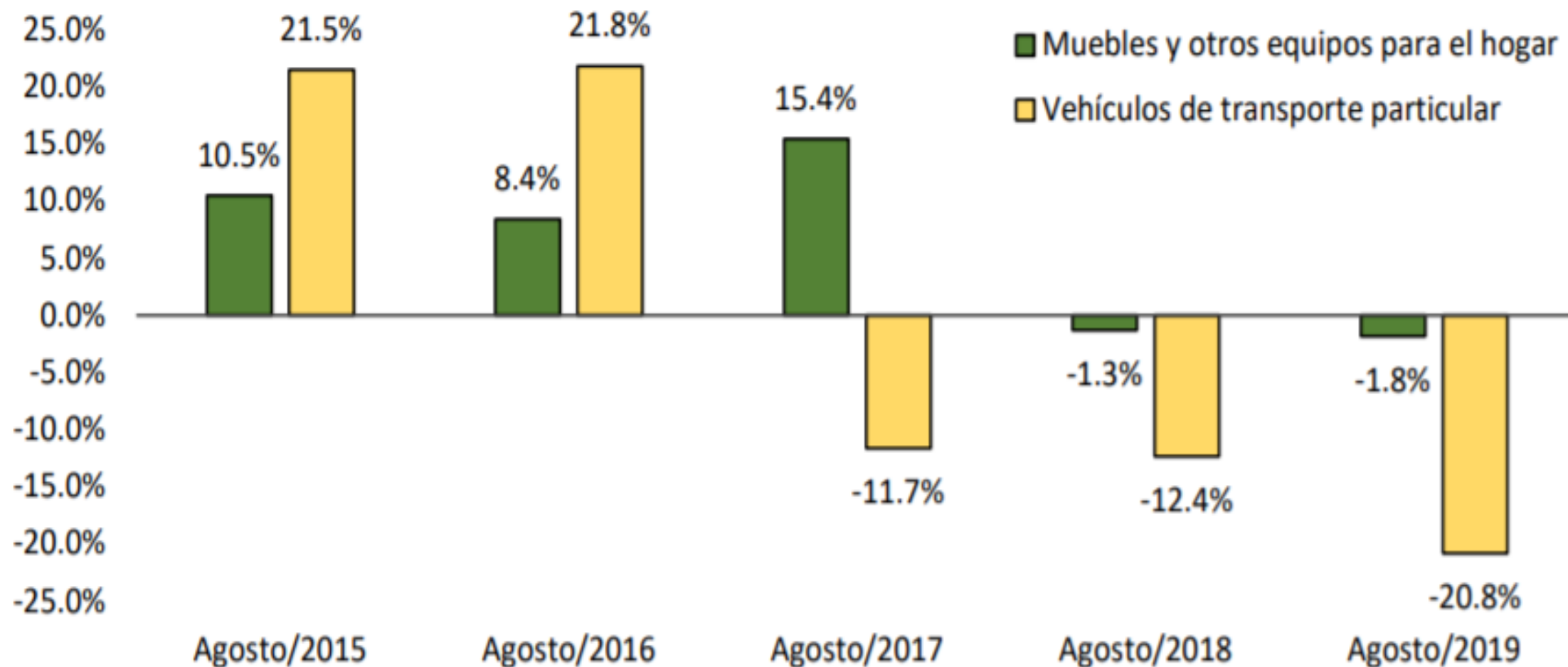
Gasto de consumo final de los hogares (desglose del PIB)

Los datos muestran que el consumo privado real de los hogares se viene desacelerando desde el tercer trimestre de 2015. En ese trimestre crecía, de forma interanual, un 5,42%. En el segundo trimestre de 2019 apenas creció un 1,43%⁴ (Figura 13).



Fuente: Observatorio Económico y Social con base en datos del BCCR.

Costa Rica: variación interanual de las importaciones de bienes de consumo duradero, nominales, acumuladas a agosto de cada año. 2015-2019



Fuente: Observatorio Económico y Social con base en datos del BCCR.

LA CONFIANZA DE LOS CONSUMIDORES EN LA ECONOMÍA NACIONAL



CAIDA DE 4.4 PUNTOS RESPECTO A MAYO

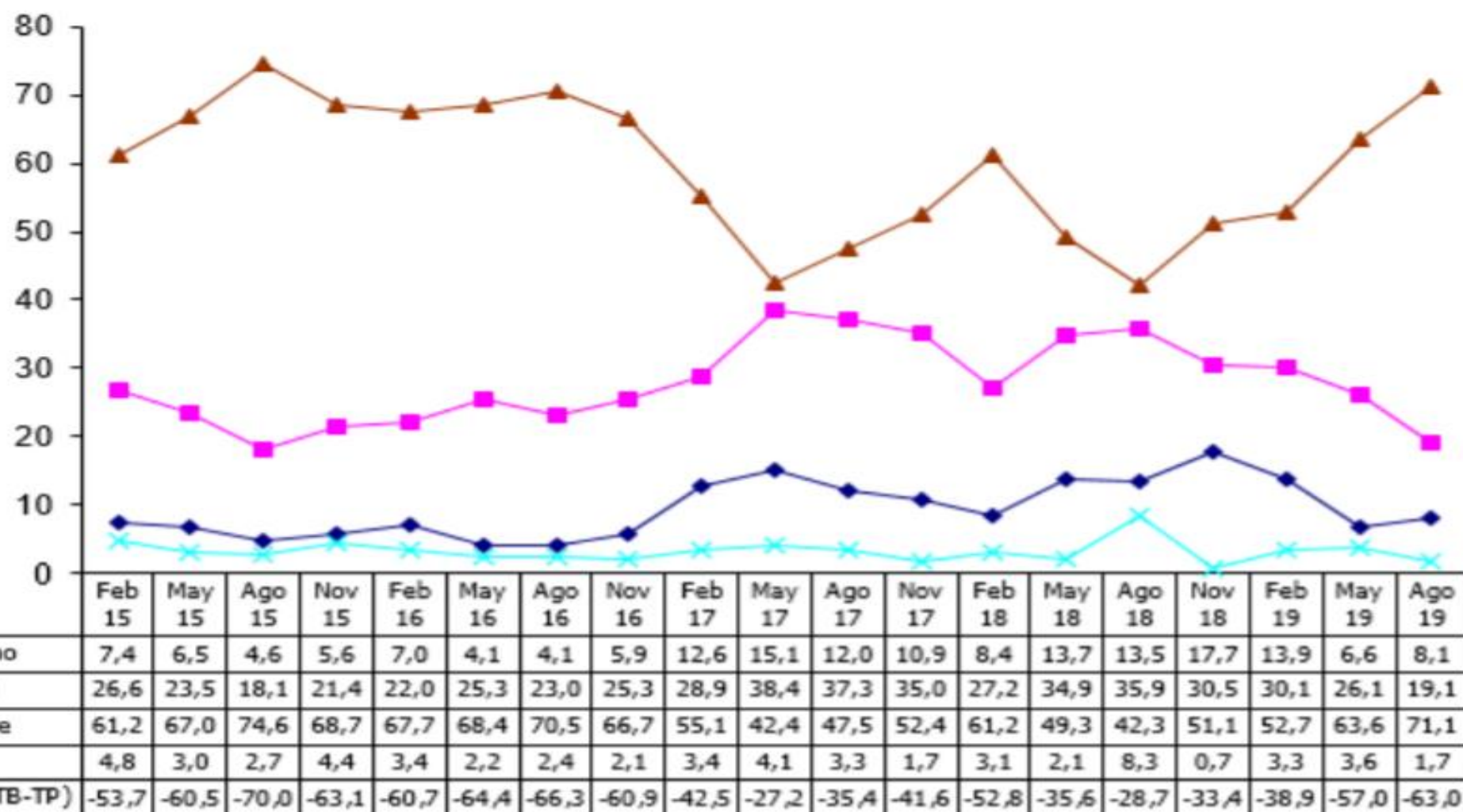
CONSUMIDORES PESIMISTAS ANTE LA ECONOMIA NACIONAL

JUNTO A NOVIEMBRE 2018, ESE EL DATO MAS BAJO DE 17 AÑOS

ULTIMAS DOS ENCUESTAS EL INDICE CONTINUA A LA BAJA

	Feb 15	May 15	Ago 15	Nov 15	Feb 16	May 16	Ago 16	Nov 16	Feb 17	May 17	Ago 17	Nov 17	Feb 18	May 18	Ago 18	Nov 18	Feb 19	May 19	Ago 19
—●— ICC	40,5	39,8	31,6	36,5	39,7	38,6	36,0	37,6	39,1	42,4	40,2	39,7	40,9	45,0	34,9	28,2	34,8	32,9	28,5
Diferencia M-(M-1)	-0,3	-0,7	-8,3	4,9	3,2	-1,1	-2,6	1,6	1,5	3,4	-2,2	-0,6	1,2	4,1	-10,0	-6,7	6,6	-1,9	-4,3

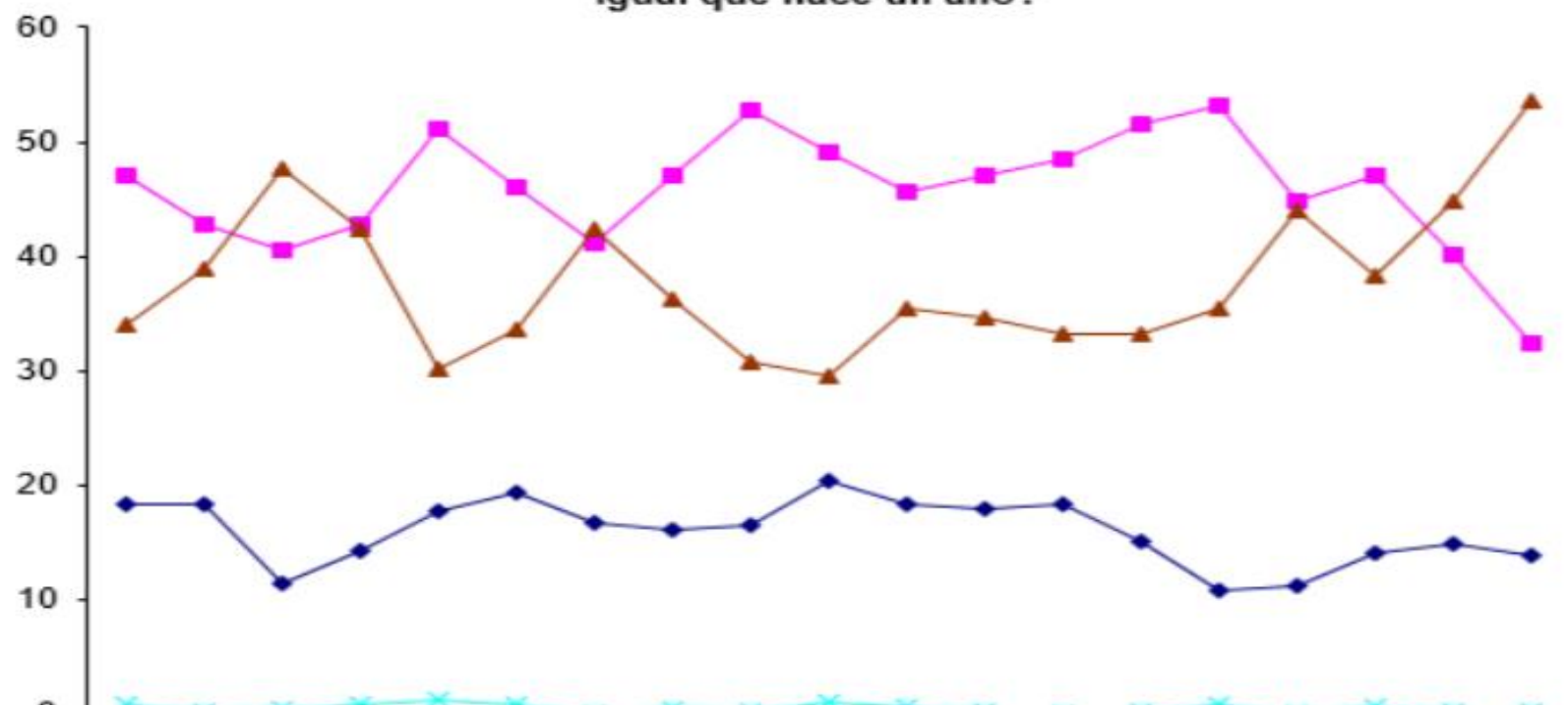
¿Qué opina Usted sobre la política económica del gobierno actual¹? ¿Diría que está haciendo un trabajo bueno, lo necesario o un trabajo pobre?



¹ Se aclara diciendo: "me refiero a las acciones para combatir la inflación, la pobreza y el desempleo".

COMPONENTES DEL ICC (VALORACIÓN DE LA FAMILIA, EMPRESAS, PAÍS Y EL MOMENTO DE COMPRA)⁴

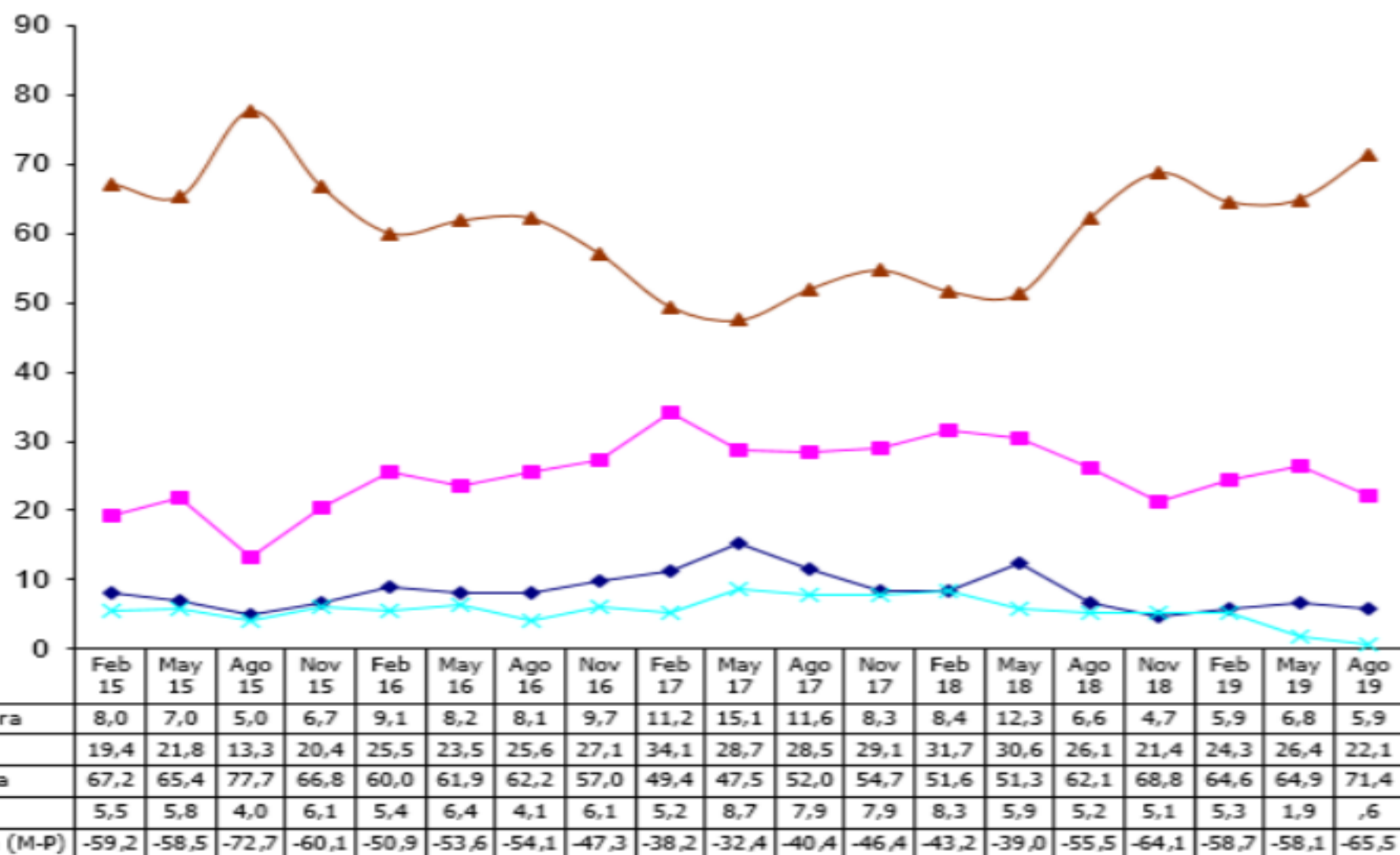
¿Podría decirme si, económicamente, Usted y su familia están mejor, peor o igual que hace un año?



	Feb 15	May 15	Ago 15	Nov 15	Feb 16	May 16	Ago 16	Nov 16	Feb 17	May 17	Ago 17	Nov 17	Feb 18	May 18	Ago 18	Nov 18	Feb 19	May 19	Ago 19
Mejor ahora	18,4	18,3	11,4	14,2	17,7	19,4	16,6	16,1	16,4	20,4	18,4	17,9	18,4	15,0	10,7	11,1	14,0	14,8	13,9
Igual	47,0	42,7	40,6	42,7	51,1	46,1	41,1	47,1	52,7	49,1	45,6	47,1	48,5	51,6	53,2	44,8	47,1	40,2	32,3
Peor ahora	33,9	38,8	47,6	42,3	30,1	33,7	42,3	36,3	30,7	29,5	35,4	34,7	33,1	33,1	35,4	44,1	38,3	44,8	53,5
No sabe	0,7	0,1	0,4	0,7	1,1	0,8	0,0	0,4	0,1	1,0	0,6	0,3	0,0	0,3	0,7	0,0	0,6	0,1	0,3
Diferencia (M-P)	-15,6	-20,5	-36,1	-28,1	-12,3	-14,2	-25,7	-20,1	-14,3	-9,1	-17,0	-16,9	-14,7	-18,1	-24,6	-33,0	-24,3	-30,0	-39,7

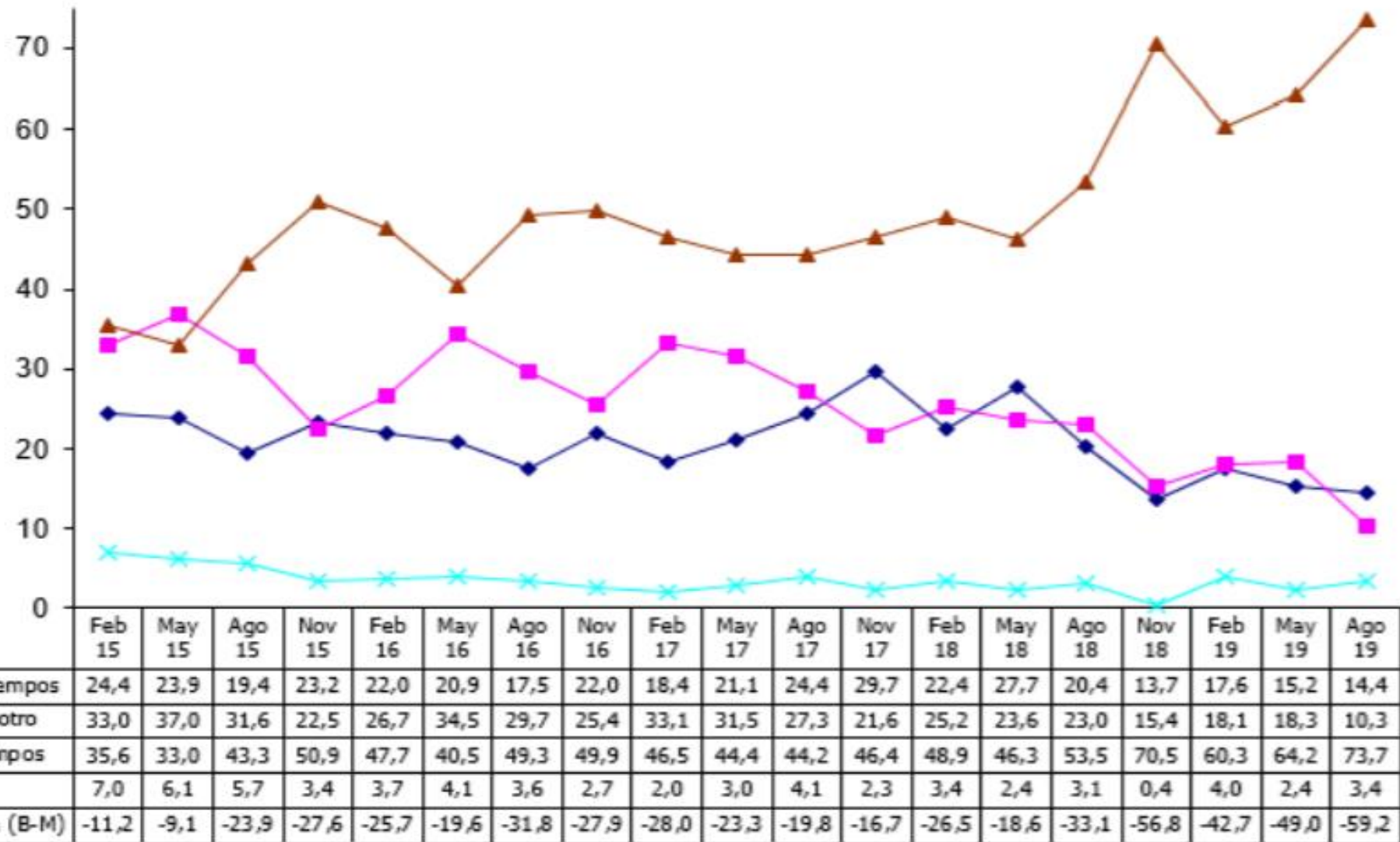
Fuente: Escuela de Estadística, Universidad de Costa Rica. La Confianza de los Consumidores. Encuesta N° 63. Agosto, 2019.

**Hablando ahora sobre las empresas o negocios en el país como un todo.
¿Usted diría que la situación actual de éstas es mejor, peor o igual que hace un año?**



Fuente: Escuela de Estadística, Universidad de Costa Rica. La Confianza de los Consumidores. Encuesta N° 62. Mayo, 2019.

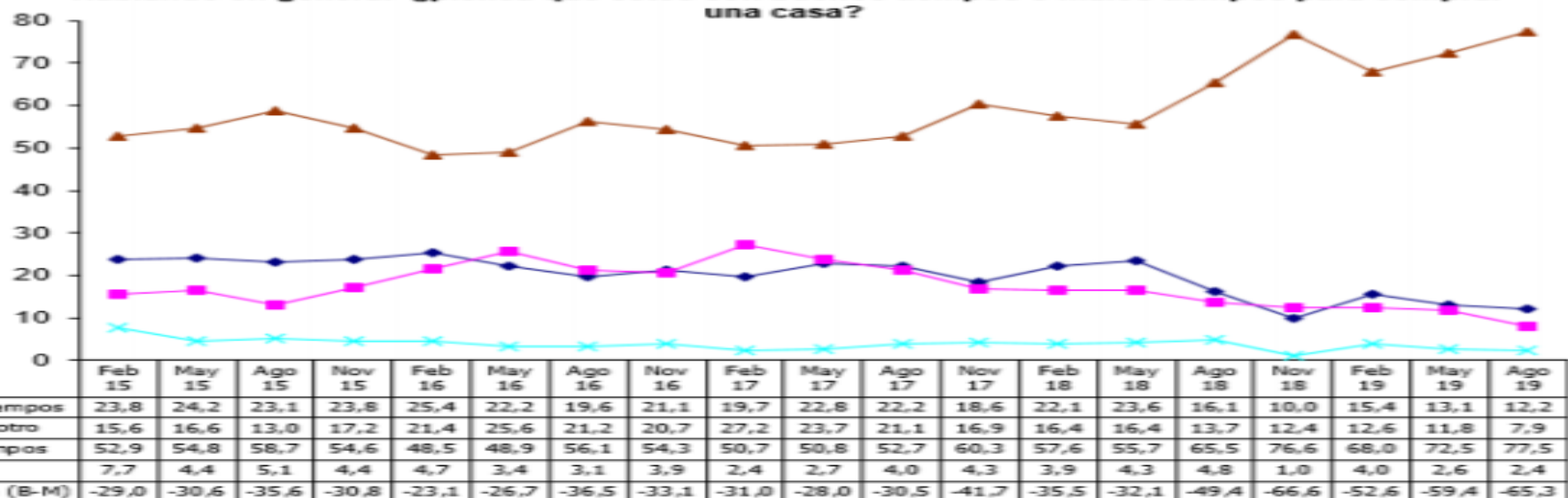
En términos generales ¿diría Usted que actualmente es un buen momento o un mal momento para que las familias compren esos artículos¹?



¹Se refiere a artículos grandes para el hogar como como muebles, refrigeradoras, cocinas y televisores.

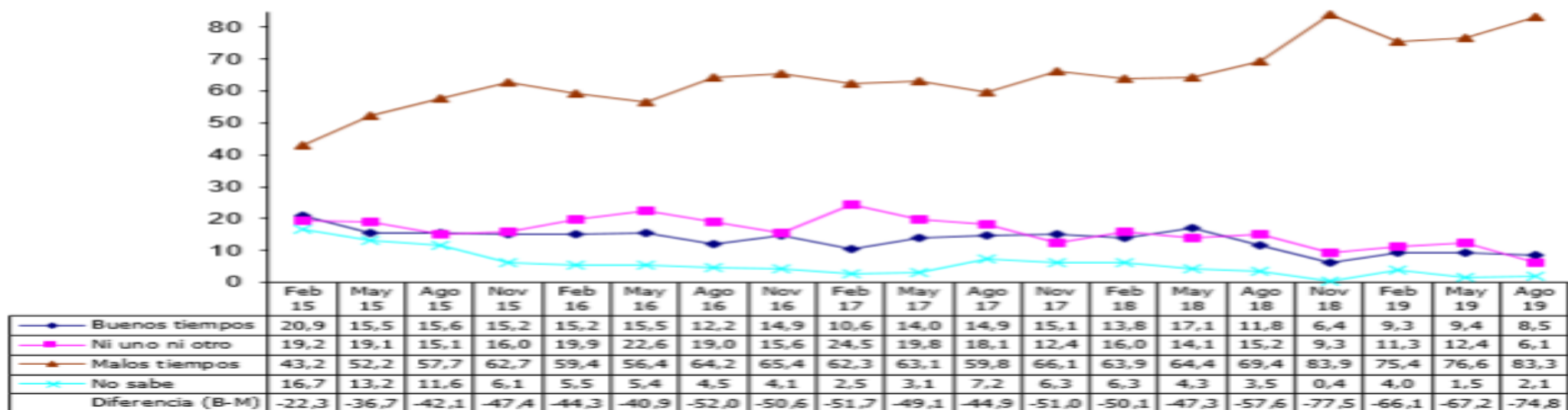
Fuente: Escuela de Estadística, Universidad de Costa Rica. La Confianza de los Consumidores. Encuesta N° 63. Agosto, 2019.

Hablando en general ¿piensa que estos son buenos tiempos o malos tiempos para comprar una casa?



Fuente: Escuela de Estadística, Universidad de Costa Rica. La Confianza de los Consumidores. Encuesta N° 63. Agosto, 2019.

Y hablando sobre el mercado de los automóviles ¿diría que actualmente es un buen momento o un mal momento para comprar un carro?



Fuente: Escuela de Estadística, Universidad de Costa Rica. La Confianza de los Consumidores. Encuesta N° 63. Agosto, 2019.

El presidente Alvarado lanza plan para reactivar economía de Costa Rica

Por **Elpaís.Cr-EFE** - 3 Septiembre, 2018 - EnNacionales  0

MEDIDAS QUE SE TOMARON Y QUE SE DEJARON DE TOMAR


Mes de la reactivación económica: ¿cumplió el gobierno?

Luis Valverde  Agosto 5, 2019 12:04 am




SE ENFOCARÁ EN CUATRO EJES ESTRATÉGICOS

Gobierno insiste con nuevo plan de reactivación económica

Brandon Flores  Septiembre 4, 2019 4:31 pm



EL ENTORNO INTERNACIONAL



COMUNICADO DE PRENSA | JUNIO 04, 2019

El crecimiento mundial se debilitará y llegará al 2,6 % en 2019; se observan riesgos considerables

















































**MAYORES TENSIONES Y ESCASO CRECIMIENTO
CARACTERIZAN A LA ECONOMÍA MUNDIAL**

- TENSIONES COMERCIALES CRECIENTES E INCERTIDUMBRE AFECTAN CRECIMIENTO GLOBAL
- POSIBLE RECESION EN GRAN BRETAÑA POR SALIDA DURA DEL BREXIT
- ALTO NIVEL DE DEUDA Y DETERIORO CALIDAD DE CREDITO
- PRECIO DEL PETROLEO Y SITUACION ARABE-IRANI
- DESACELERACION DE CHINA Y ALEMANIA
- BANCO CENTRALES APLICANDO POLITICAS MONETARIAS ACOMODATICIAS
- MEDIDAS NO ORTODOXAS COMO TASAS DE INTERES NEGATIVAS EN EUROPA Y USA?

OECD Interim Economic Outlook projections

%, year-on-year. Arrows indicate the direction of revisions since May 2019.

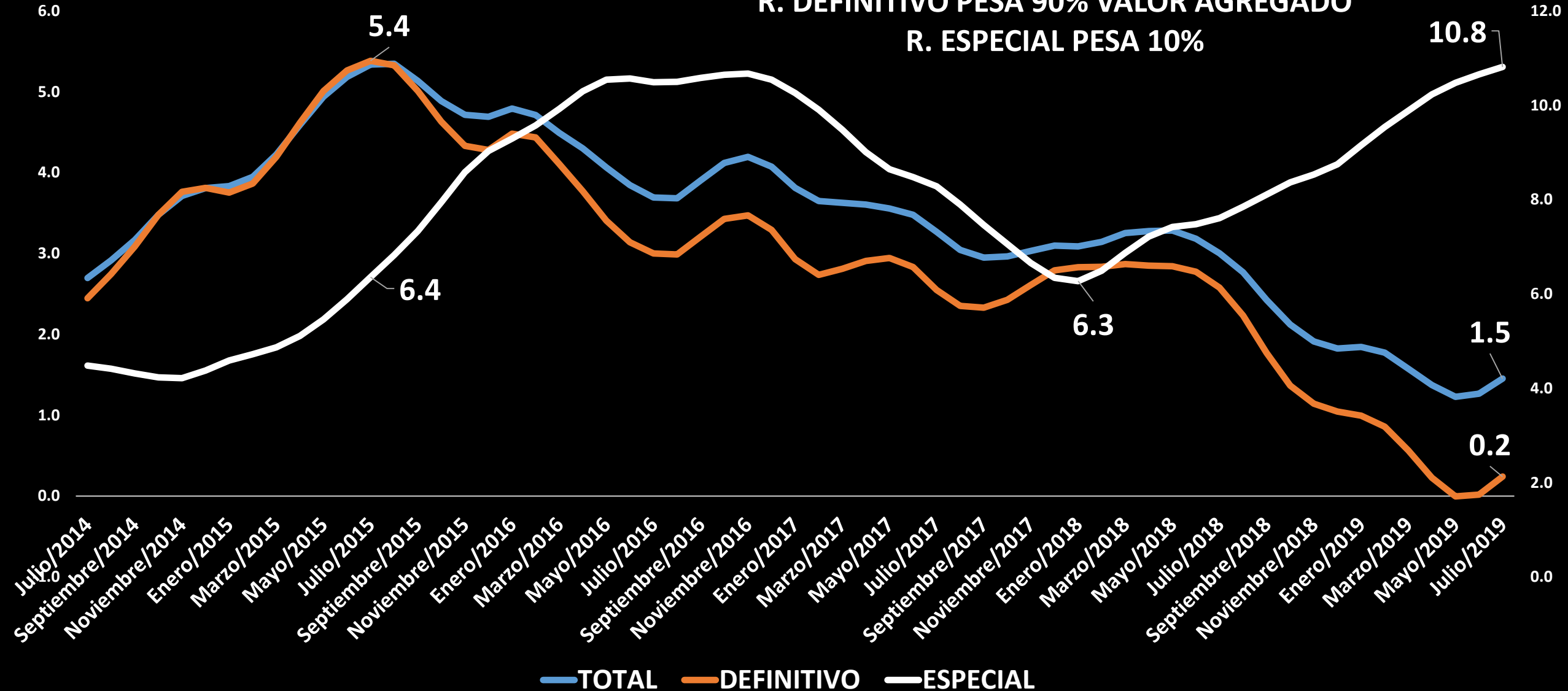
 downward by 0.6 pp and more
  downward by 0.3 to 0.6 pp
  downward by less than 0.3 pp
  no revision
  upward

	2018	2019	2020		2018	2019	2020
World	3.6	2.9 	3.0 	G20	3.8	3.1 	3.2 
Australia	2.7	1.7 	2.0 	Argentina	-2.5	-2.7 	-1.8 
Canada	1.9	1.5 	1.6 	Brazil	1.1	0.8 	1.7 
Euro area	1.9	1.1 	1.0 	China	6.6	6.1 	5.7 
Germany	1.5	0.5 	0.6 	India¹	6.8	5.9 	6.3 
France	1.7	1.3 	1.2 	Indonesia	5.2	5.0 	5.0 
Italy	0.7	0.0 	0.4 	Mexico	2.0	0.5 	1.5 
Japan	0.8	1.0 	0.6 	Russia	2.3	0.9 	1.6 
Korea	2.7	2.1 	2.3 	Saudi Arabia	2.2	1.5 	1.5 
United Kingdom	1.4	1.0 	0.9 	South Africa	0.8	0.5 	1.1 
United States	2.9	2.4 	2.0 	Turkey	2.8	-0.3 	1.6 

SECTOR REAL

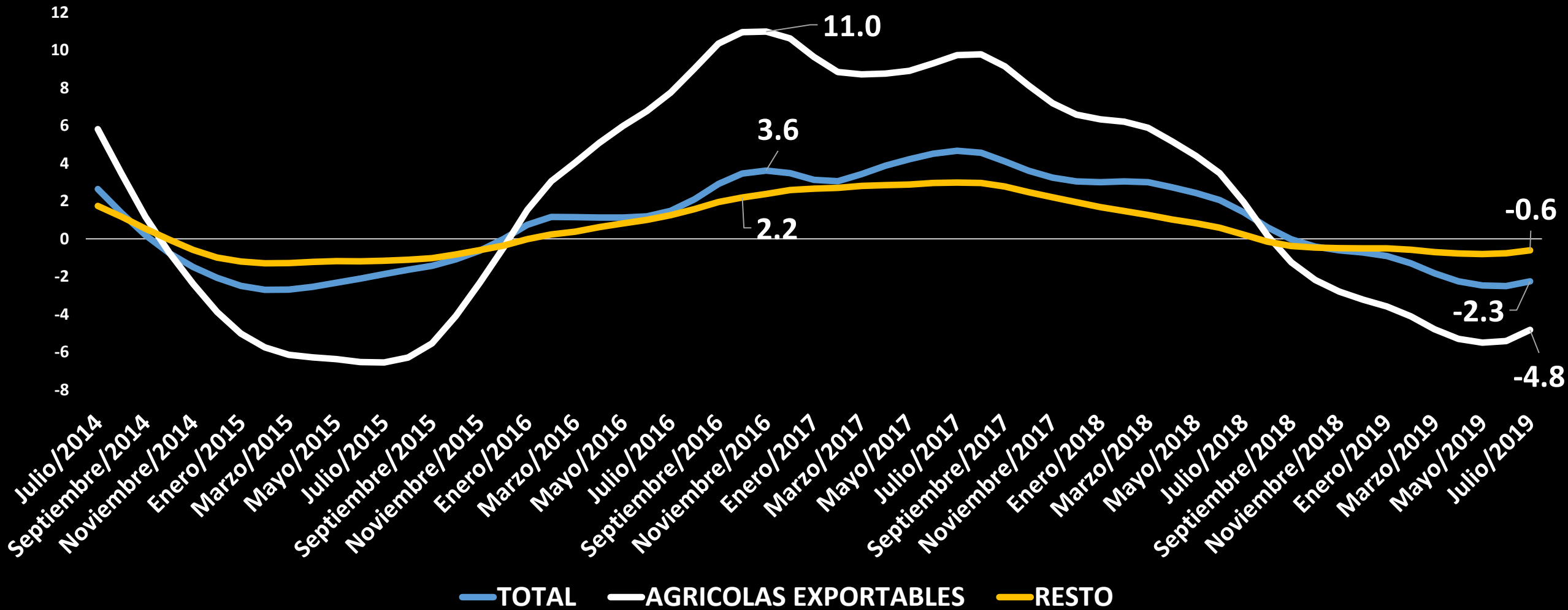
IMAE TOTAL, DEFINITIVO Y ESPECIAL, TASA INTERANUAL JULIO 2014-JULIO 2019

R. DEFINITIVO PESA 90% VALOR AGREGADO
R. ESPECIAL PESA 10%



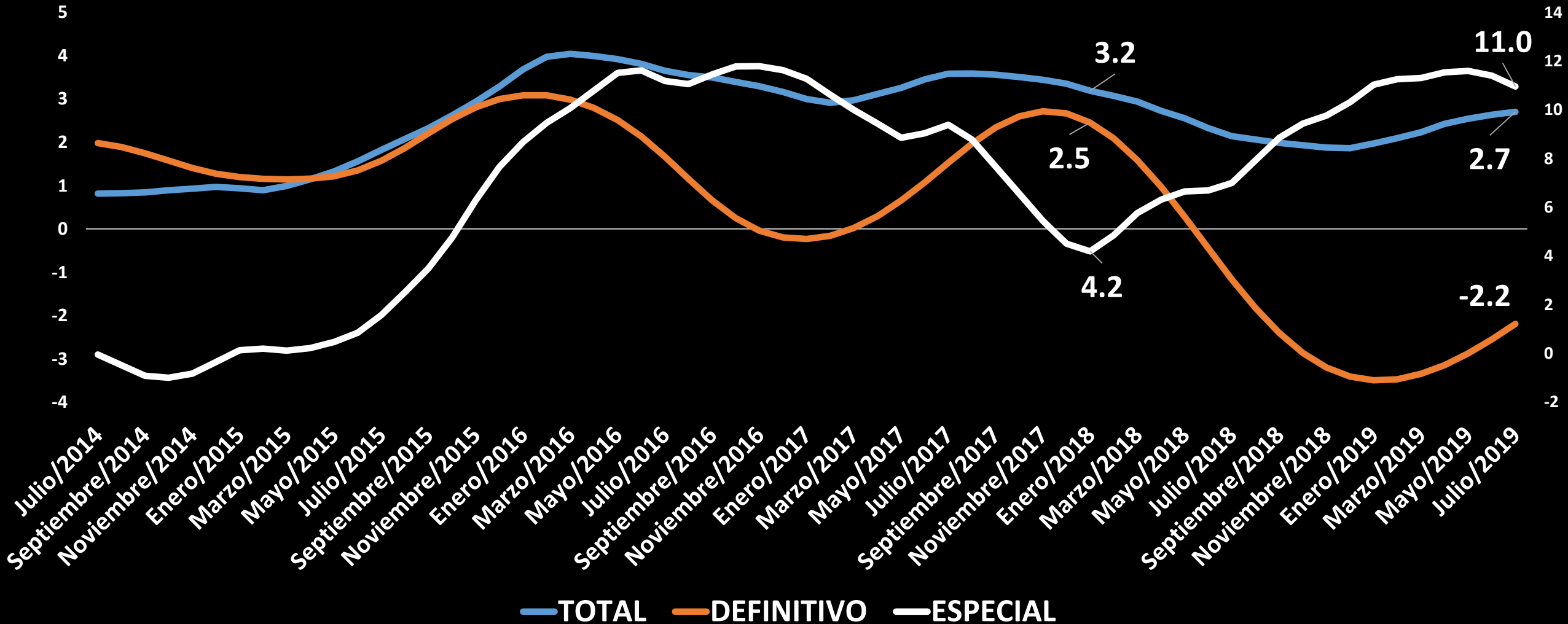
IMAE SECTOR AGRICOLA, TASA INTERANUAL JULIO 2014-JULIO 2019

S. AGRICOLA PESA EL 5.1% DEL VALOR AGREGADO



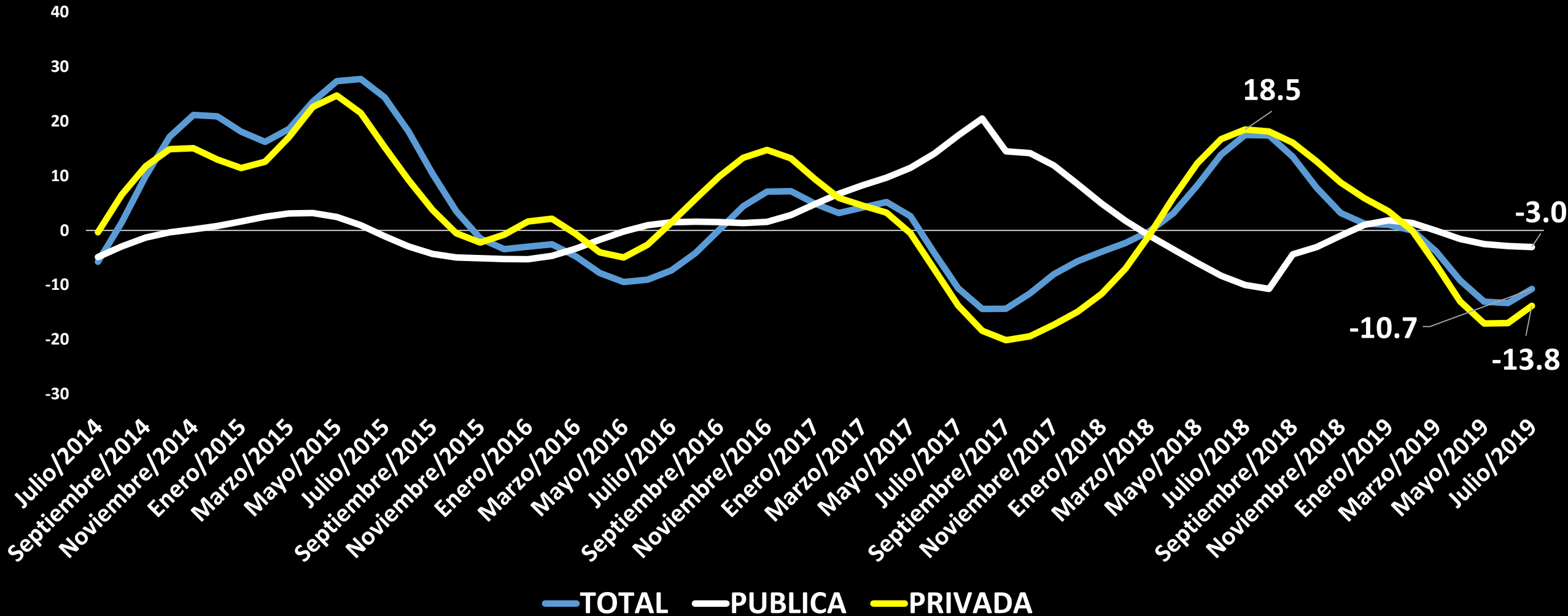
IMAE SECTOR INDUSTRIAL, TASA INTERANUAL JULIO 2014-JULIO 2019

S. INDUSTRIAL PESA EL 13.2% DEL VALOR AGREGADO



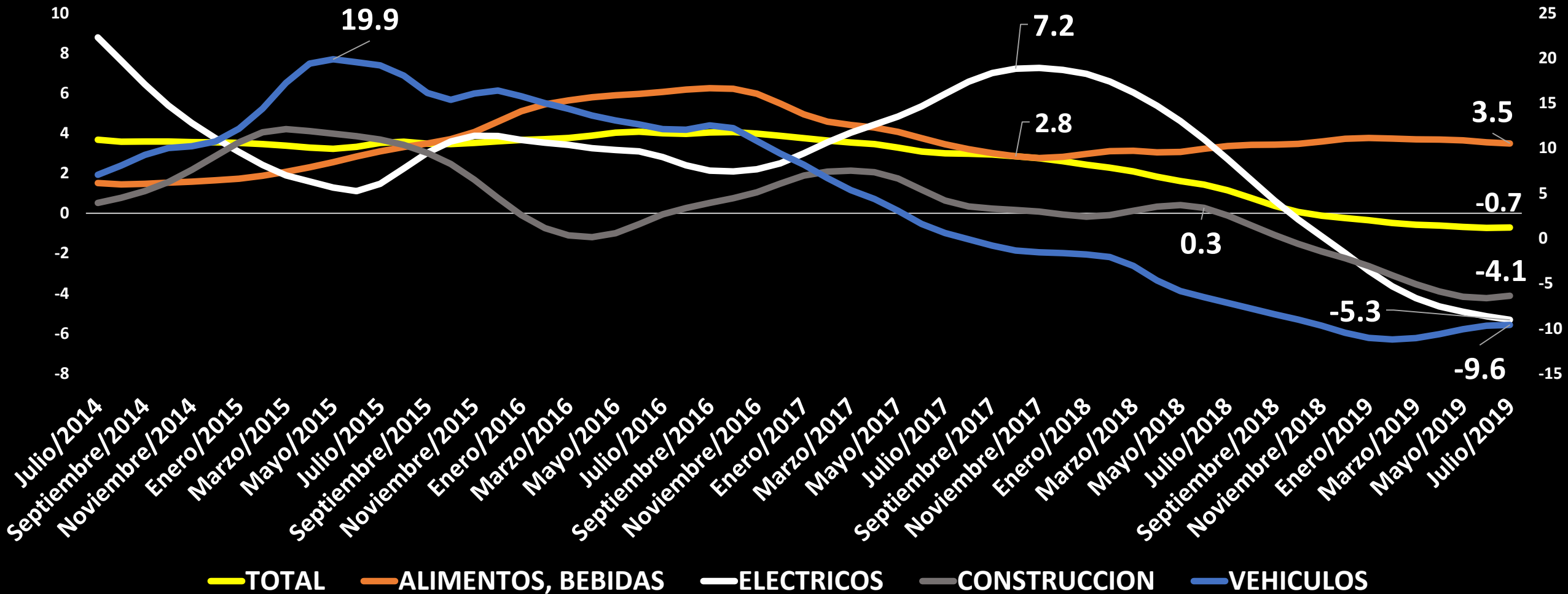
IMAE SECTOR CONSTRUCCION, TASA INTERANUAL JULIO 2014-JULIO 2019

S. CONSTRUCCION PESA EL 4.5 % DEL VALOR AGREGADO



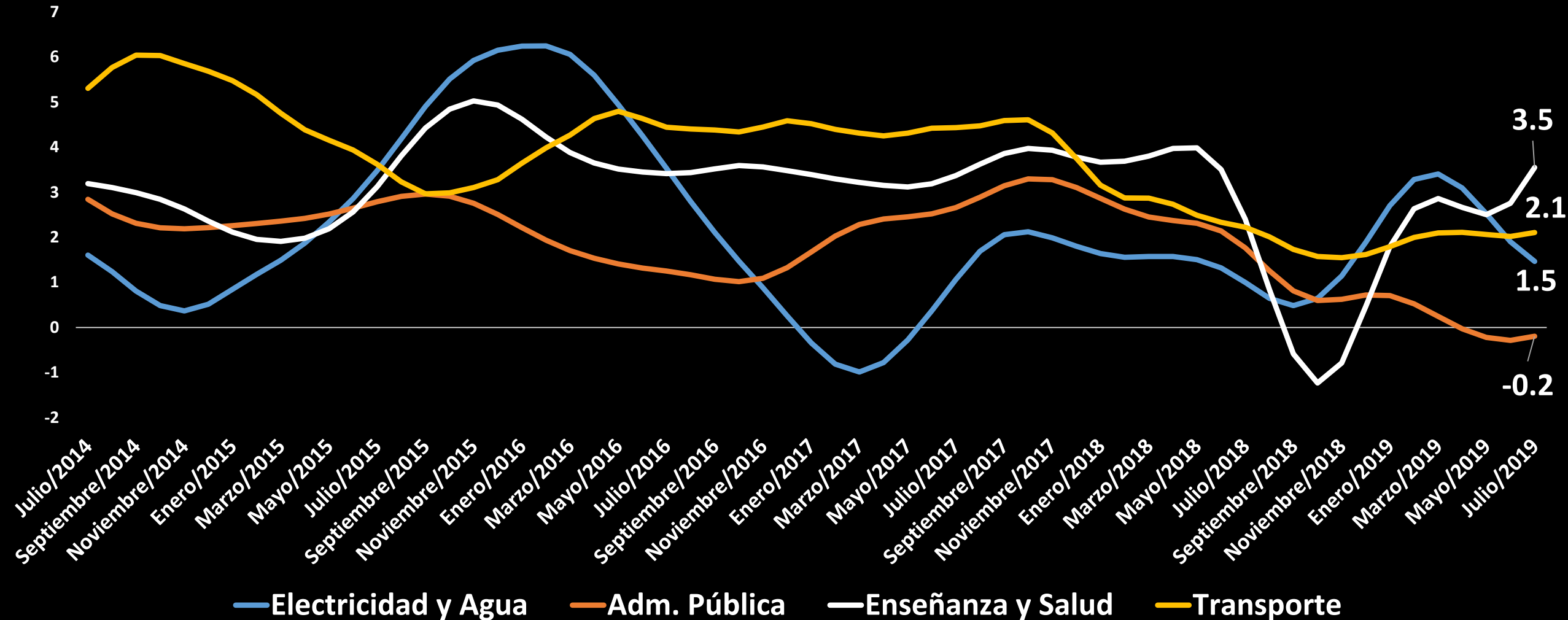
IMAE SECTOR COMERCIO, TASA INTERANUAL JULIO 2014-JULIO 2019

S. COMERCIO PESA EL 10.2 % DEL VALOR AGREGADO



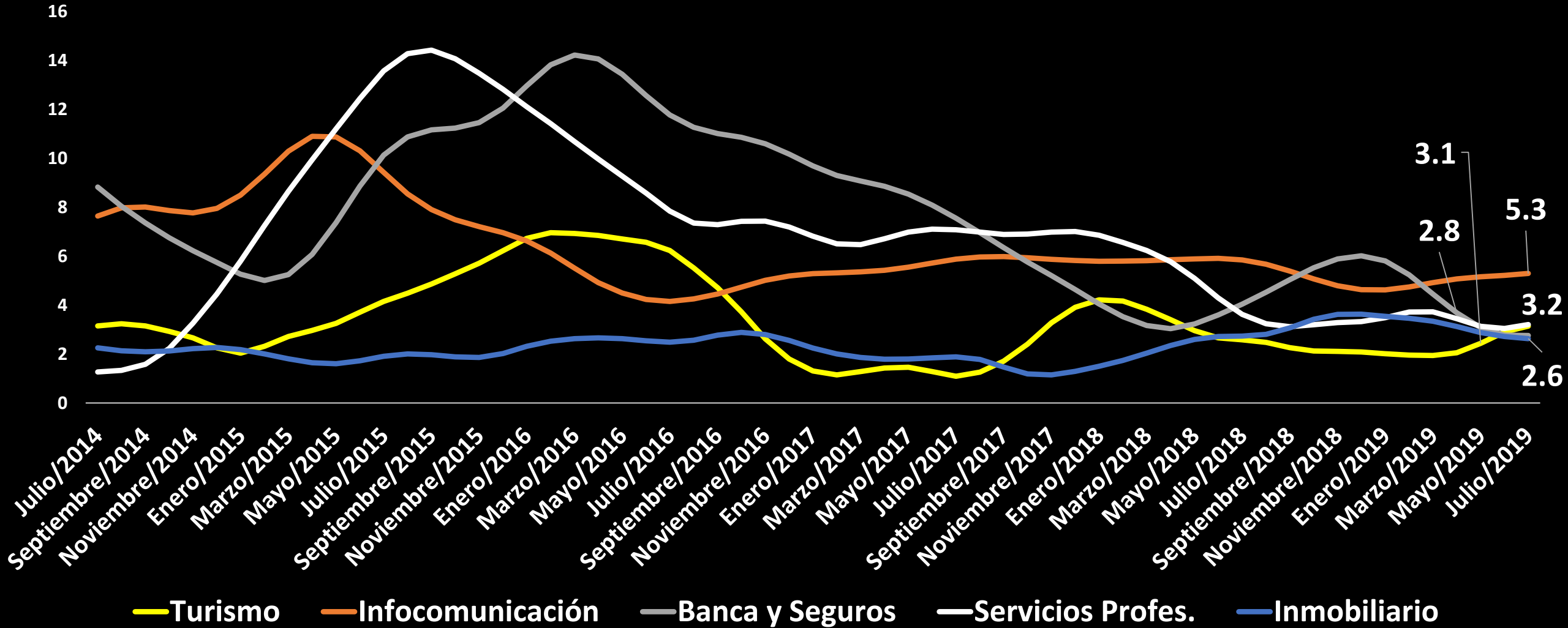
IMAE SECTOR OTRAS ACTIVIDADES, TASA INTERANUAL JULIO 2014-JULIO 2019

Electricidad pesa 2.7%; Adm. Pública 4.2%; Enseñanza y Salud 15% y Transporte 4.2%



IMAE OTRAS ACTIVIDADES, TASA INTERANUAL JULIO 2014-JULIO 2019

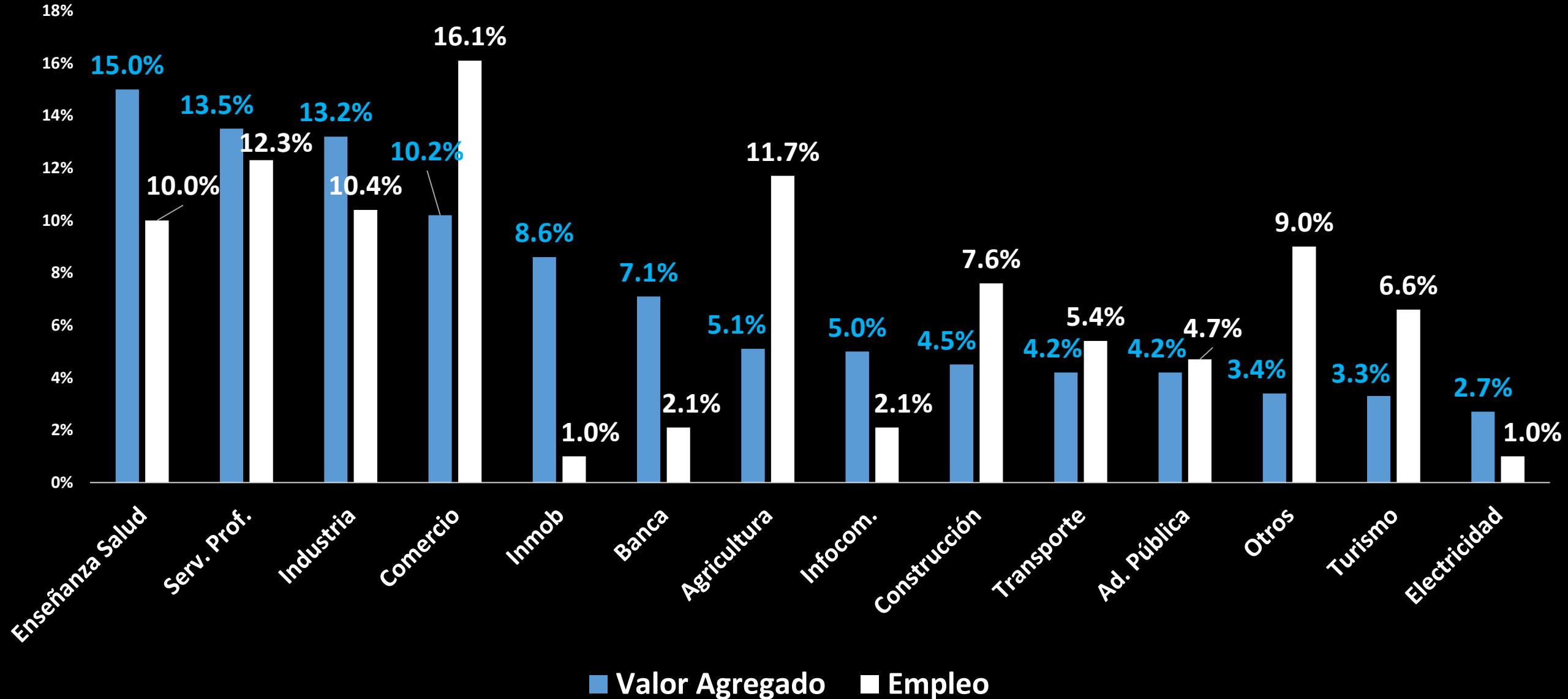
Turismo pesa 3.3%; Infocomunicación 5.0%; Banca y Seguros 7.0%; Serv. Prof. 13.5% e Inmobiliario 8.6%



CARACTERISTICAS DEL EMPLEO y DESEMPLEO

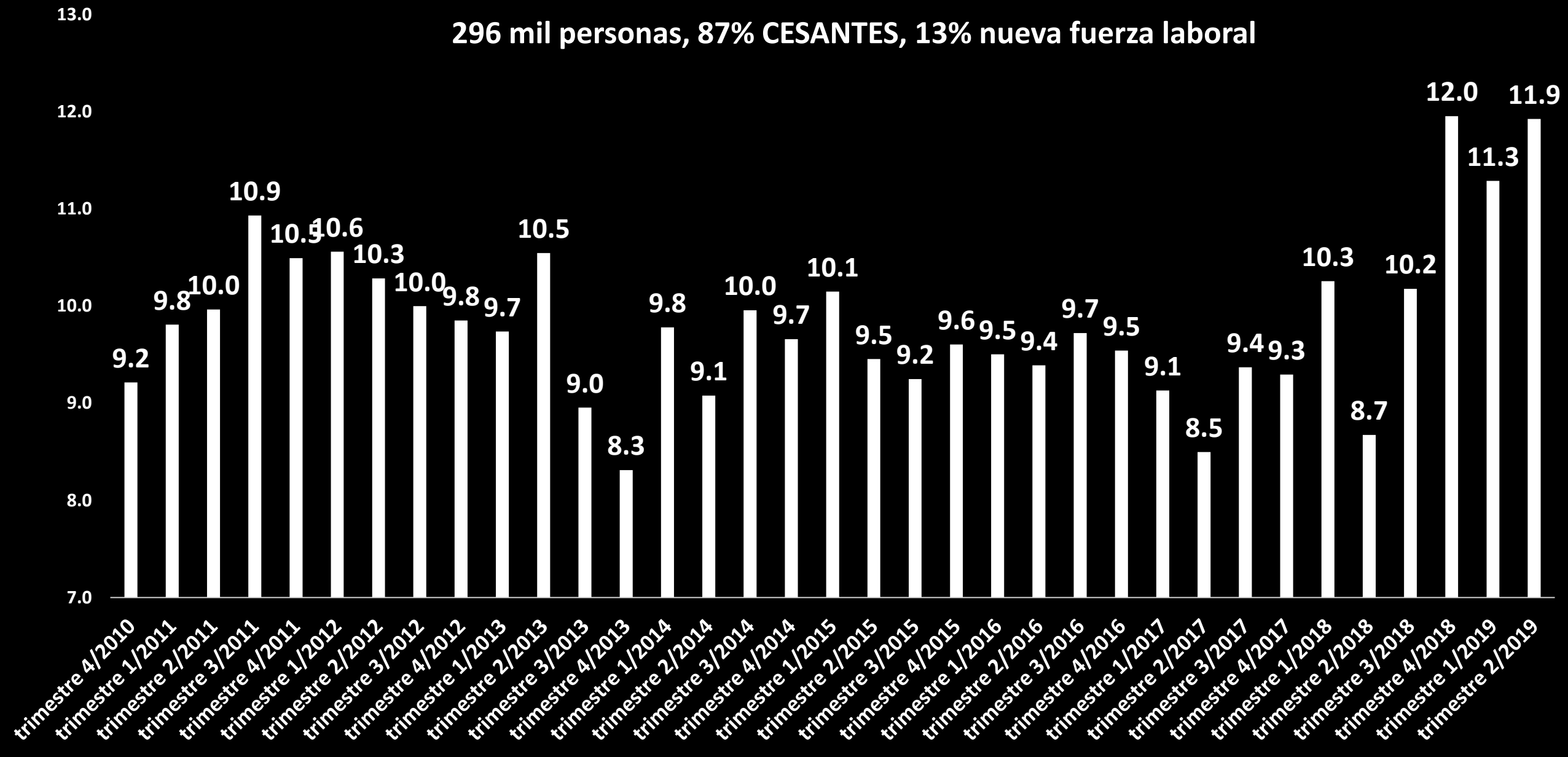
AL II TRIMESTRE 2019

PARTICIPACION DE ACTIVIDAD ECONOMICA EN EMPLEO Y PRODUCCION JUNIO 2019



TASA DE DESEMPLEO ABIERTO, ECE, 2010-2019

296 mil personas, 87% CESANTES, 13% nueva fuerza laboral



Características de la Población Ocupada y Desempleada al II Trimestre 2019

La tasa total de desempleo es 11.9%; en hombres 9.9% y en mujeres 15.0%, 50% más
Con la población desalentada 1/ la tasa de desempleo ampliada es del 13.6%

De los 2.2 mm de ocupados, 1.5 mm asegurados y 0.7 mm informales

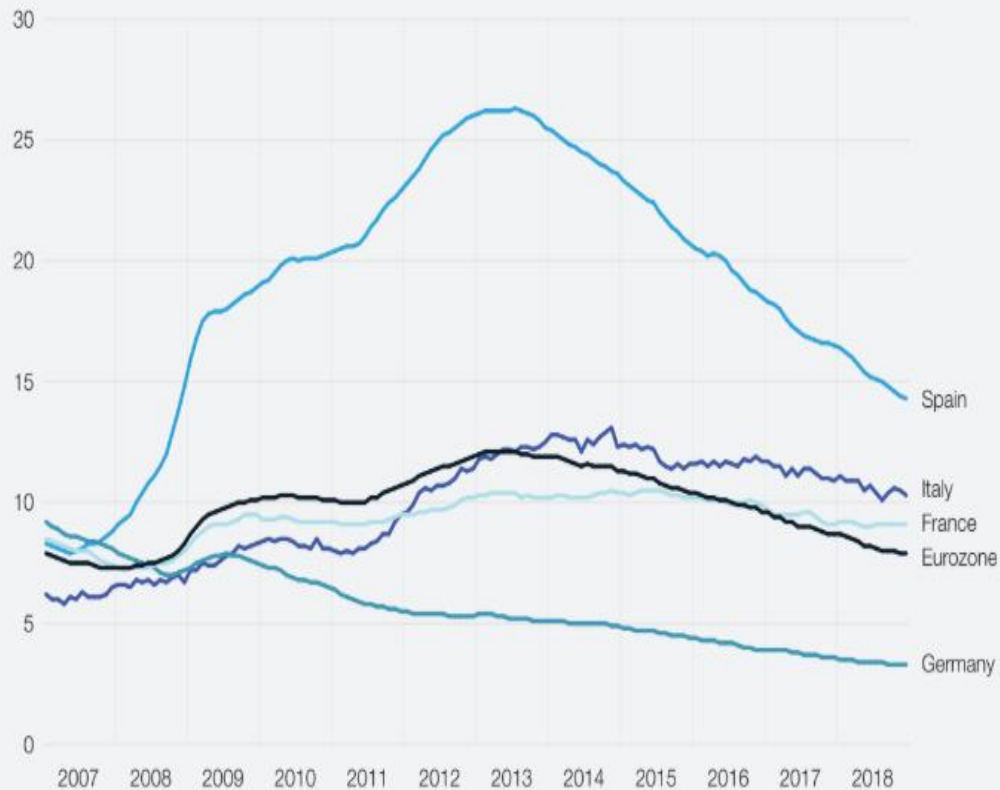
Edad	Ocupados	Desempleados
15-24	11%	38%
25-34	25%	25%
35-44	23%	16%
45-59	30%	16%
> 60	11%	5%

→ 63%

Eurozone unemployment falls to a ten-year low

Exhibit Declining eurozone unemployment rates brighten an uncertain growth outlook for 2019.

Harmonized unemployment rate, %, monthly, seasonally adjusted



Source: Eurostat; Haver Analytics; Organisation for Economic Co-operation and Development

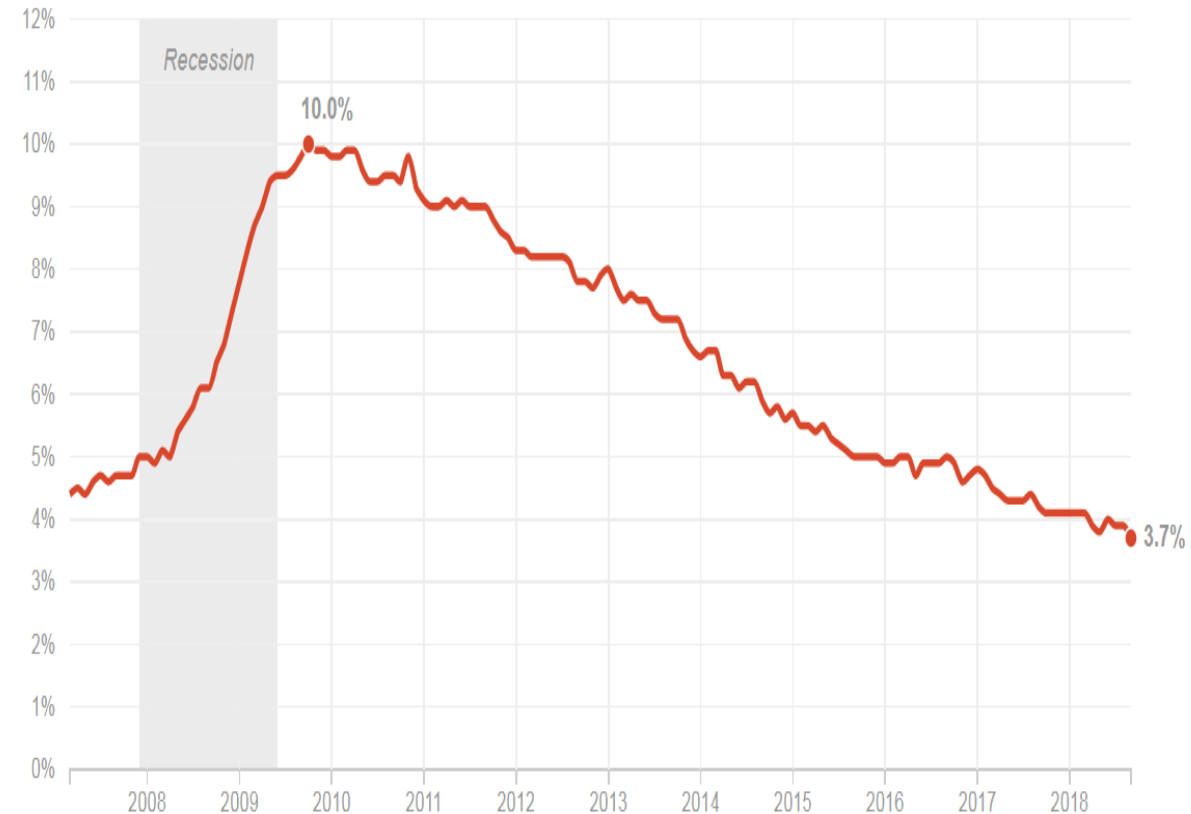
ECONOMY

U.S. Unemployment Rate Drops To 3.7 Percent, Lowest In Nearly 50 Years

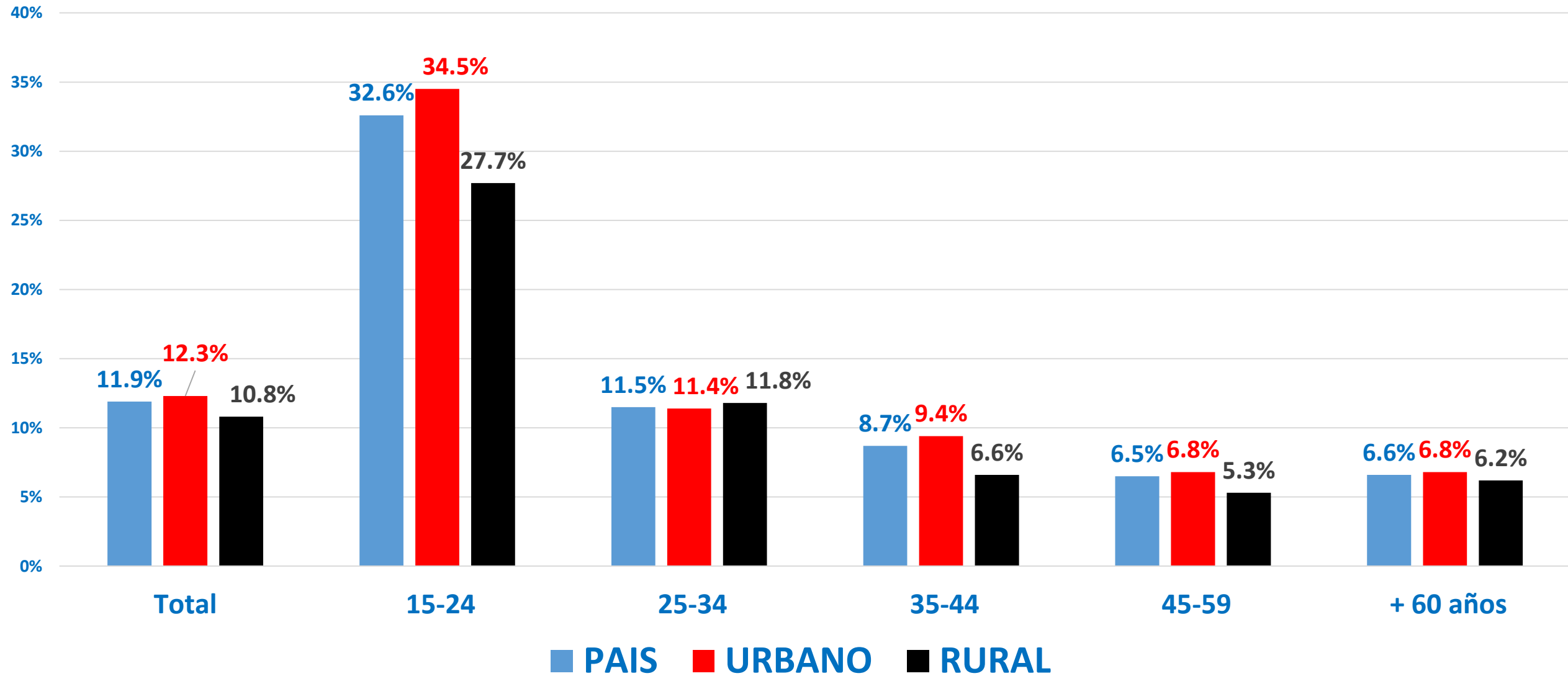
October 5, 2018 · 8:35 AM ET

Unemployment Dips To 3.7 Percent

CIVILIAN UNEMPLOYMENT RATE



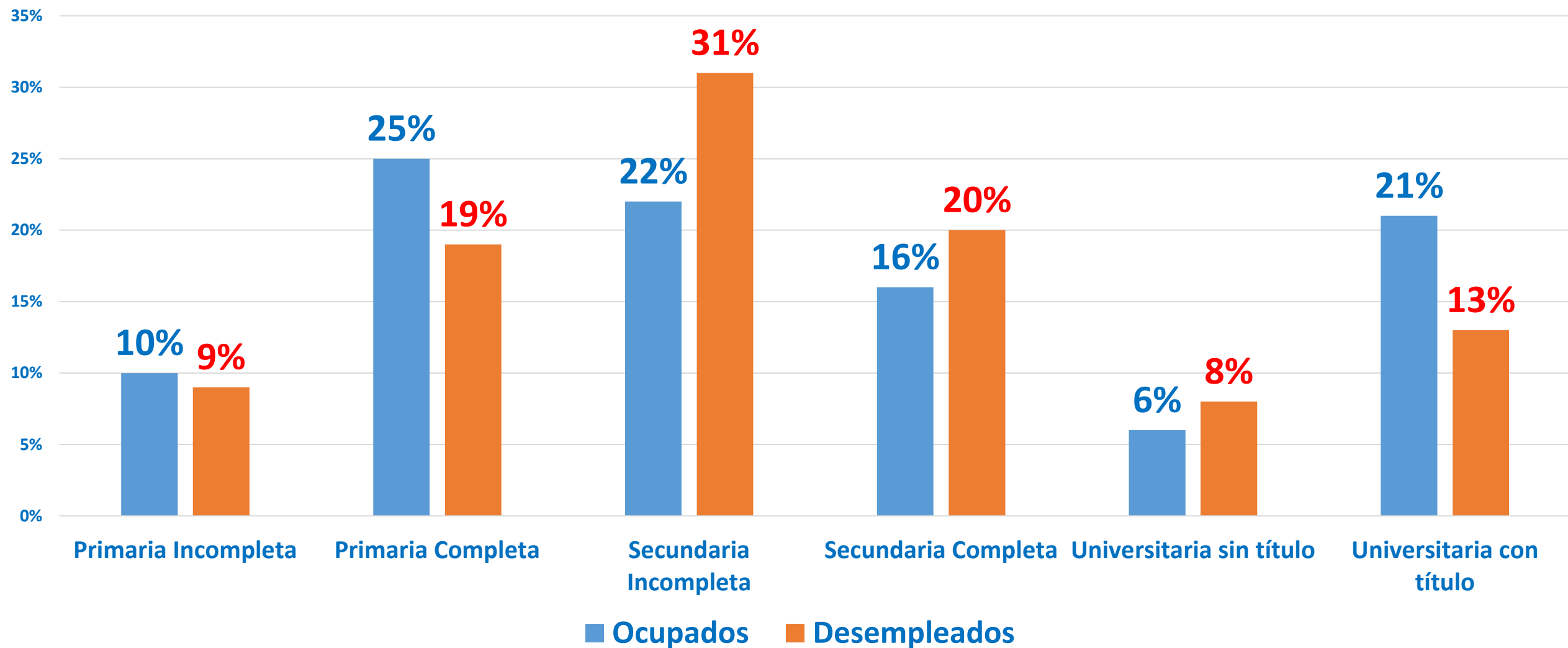
Encuesta Continua de Empleo: Tasa de Desempleo Abierto por rango de Edad



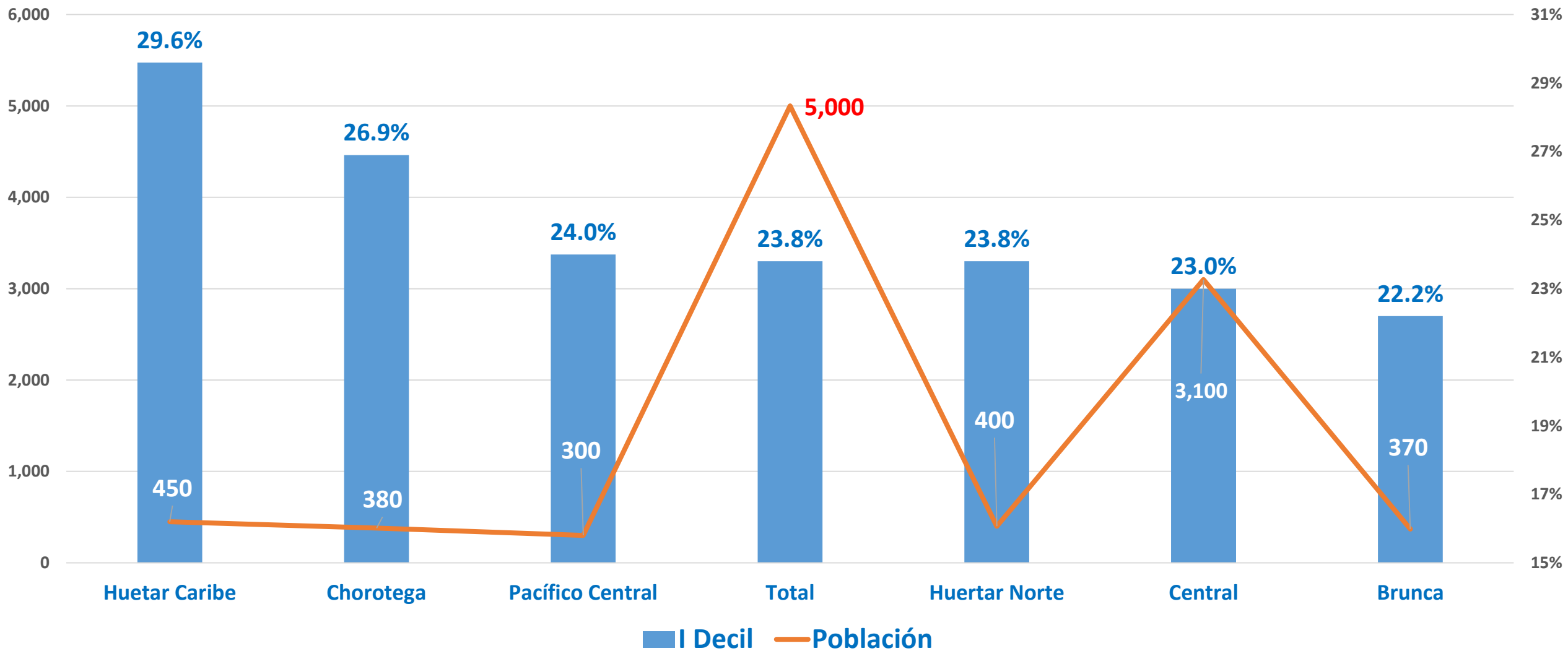
Ocupados y Desempleados según formación académica

II Trimestre 2019

80% del desempleo con formación menor a secundaria.



Tasa de Desempleo en I Decil de Ingresos más bajos y total de Población por Región, julio 2018 (Miles de Personas)



Fuente: Encuesta Nacional de Hogares del INEC

NACIONALES > SUCESOS

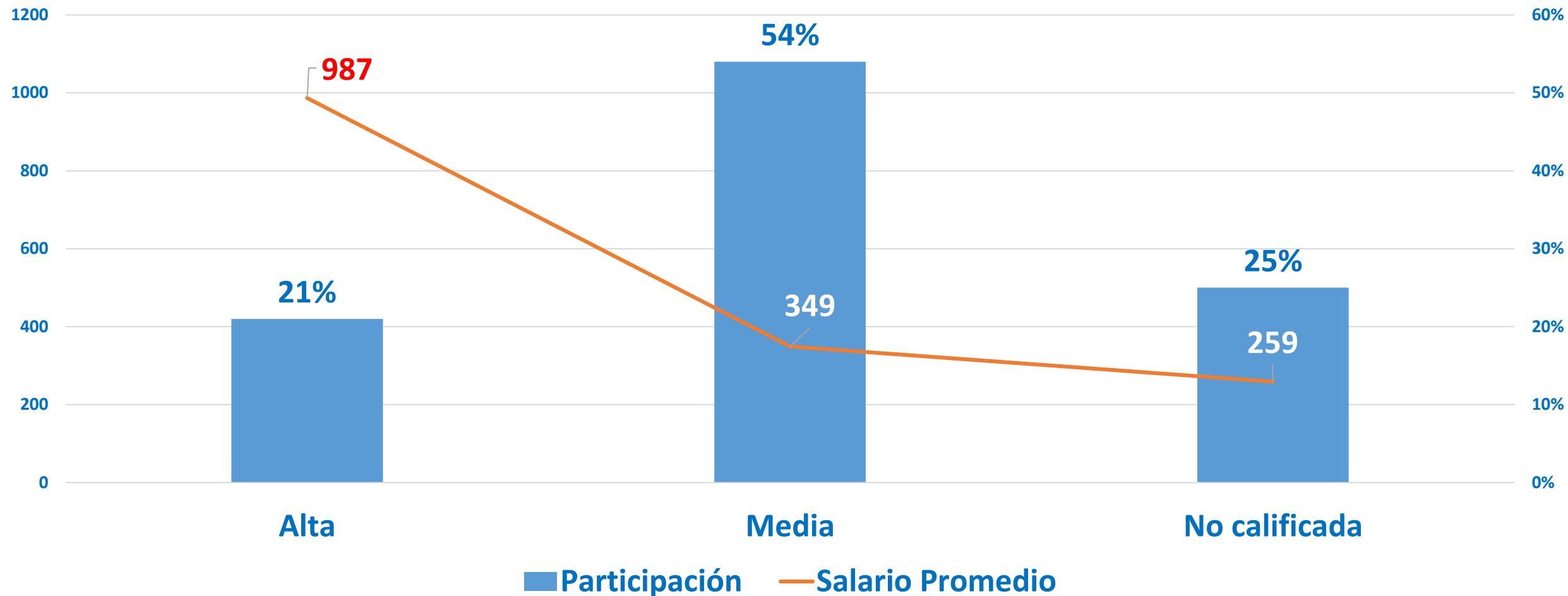
▶ Estudio confirma: desempleo empuja ticos a traficar y matar

Johel Solano Marzo 22, 2018



- ZONAS CON MAYORES TASAS DE DESEMPLEO TAMBIÉN TIENEN MÁS CASOS DE HOMICIDIOS Y DROGAS

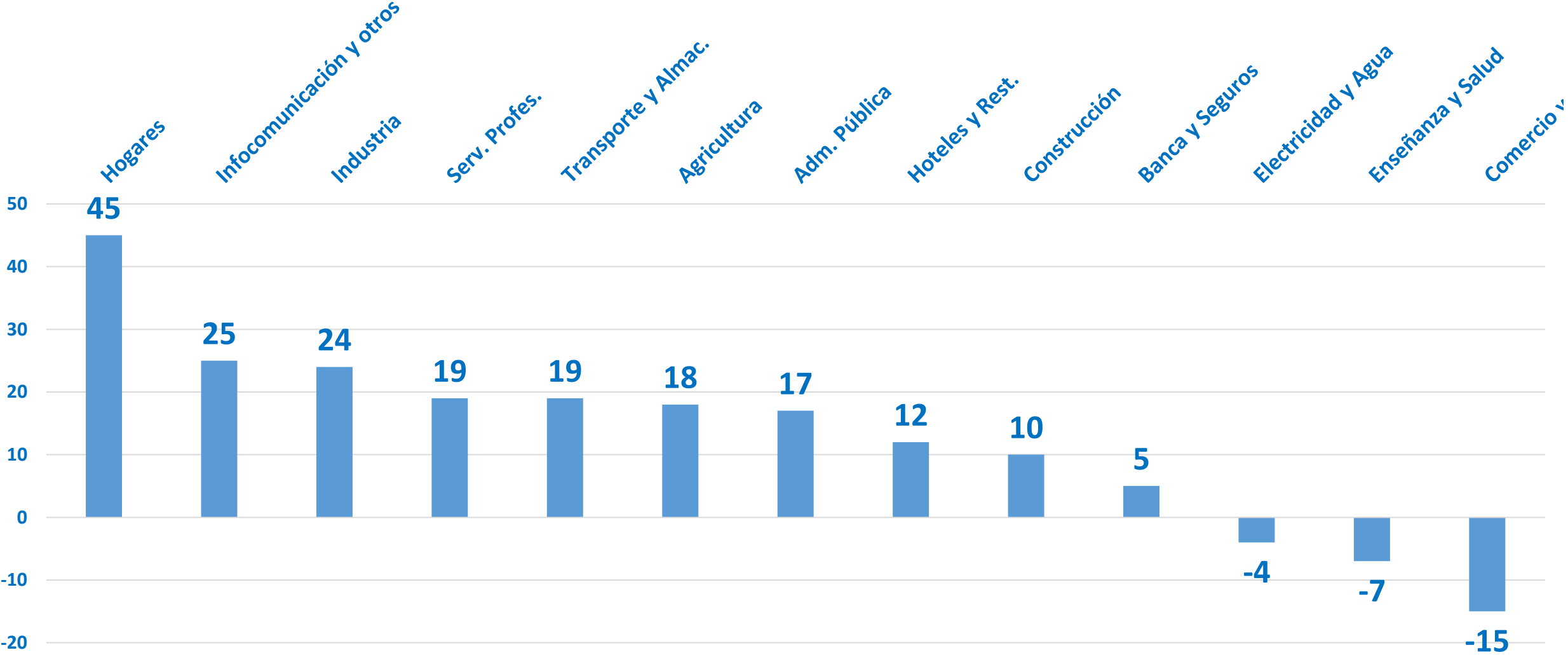
Encuesta Continua de Empleo II trimestre 2019: Participación en Población Ocupada por tipo de Calificación de la Mano de Obra y Salario Promedio Mensual en Miles de Colones



Calificación alta incluye Directores, Gerentes, Profesionales, Científicos, Intelectuales, nivel técnico y profesional medio.

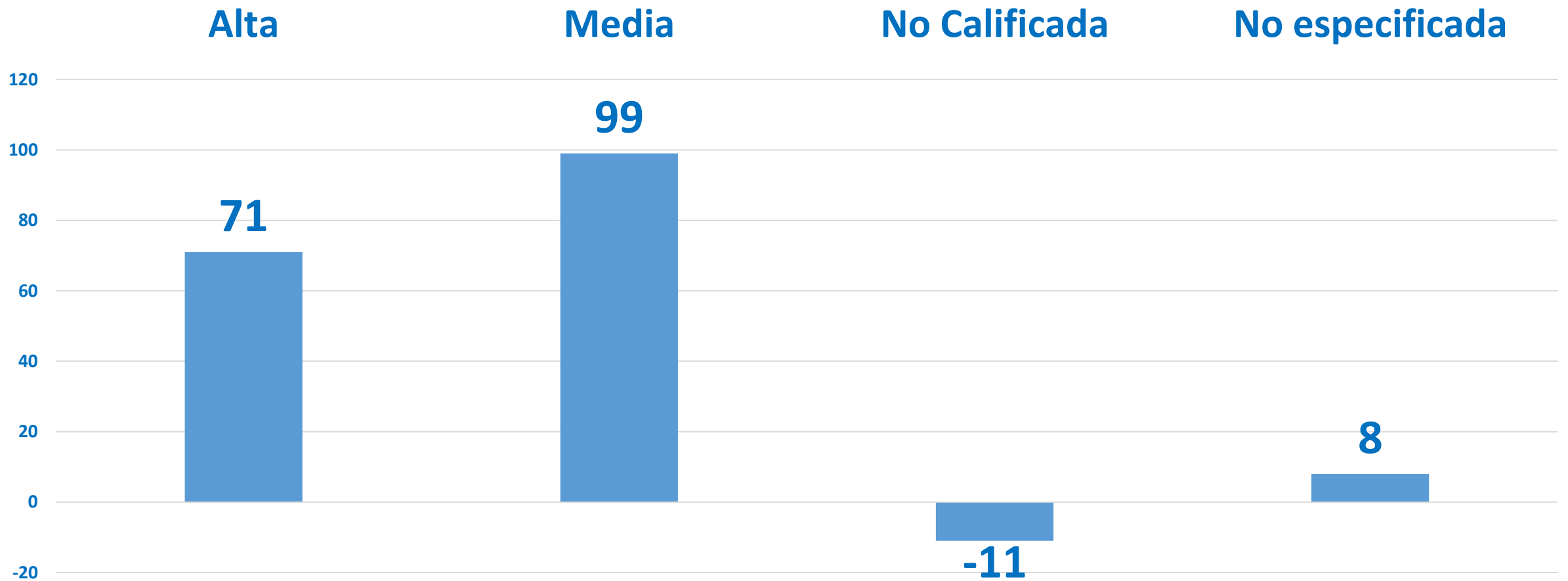
Calificación Media incluye apoyo administrativo, ventas y prestación de servicios

Creación de Nuevos Empleos I Trimestre 2019 vrs I Trimestre 2018: 167 mil nuevos empleos



Fuente: Elaboración propia con base a Encuesta Continua de Empleo del INEC

Generación de Empleo por tipo de Calificación, I Trimestre 2019 vrs I trimestre 2018 (Miles, total de nuevos empleos, 167 mil)



Fuente: Elaboración propia con base en Encuesta Continua de Empleo del INEC

EL GRAN RETO DEL DESEMPLEO POR QUINTILES DE HOGARES EN COSTA RICA, Julio 2018

DATOS	Total	Quintiles de ingreso per cápita				
		I	II	III	IV	V
Total de personas (Millones)	5.0	1.1	1.1	1.0	0.9	0.8
Total de hogares (Millones)	1.6	0.3	0.3	0.3	0.3	0.3
Miembros por hogar	3.2	3.5	3.5	3.2	3.0	2.6
Ocupados por hogar	1.3	0.7	1.2	1.5	1.7	1.6
Ingreso promedio por hogar (Miles \$)	1.8	0.4	0.8	1.3	2.0	4.5
Ingreso per cápita del hogar^{1/}	0.6	0.1	0.2	0.4	0.7	1.7
Distribución porcentual del ingreso de los hogares	100%	4%	10%	14%	22%	50%
Escolaridad promedio personas de 15 años y más Total (años)	8.8	6.5	7.3	8.2	9.6	12.8
Tasa de desempleo abierto Total	8.3	23.8	11.2	7.0	4.4	2.0
Escolaridad promedio personas de 15 años y más Rural (años)	7.3	6.0	6.3	7.0	7.7	10.0
Tasa de desempleo abierto Rural	8.2	22.2	12.2	7.1	4.9	1.7

SECTOR FISCAL

Emerging Insight

Costa Rica – In the fiscal rule we trust

**Bank of America
Merrill Lynch**



03 September 2019

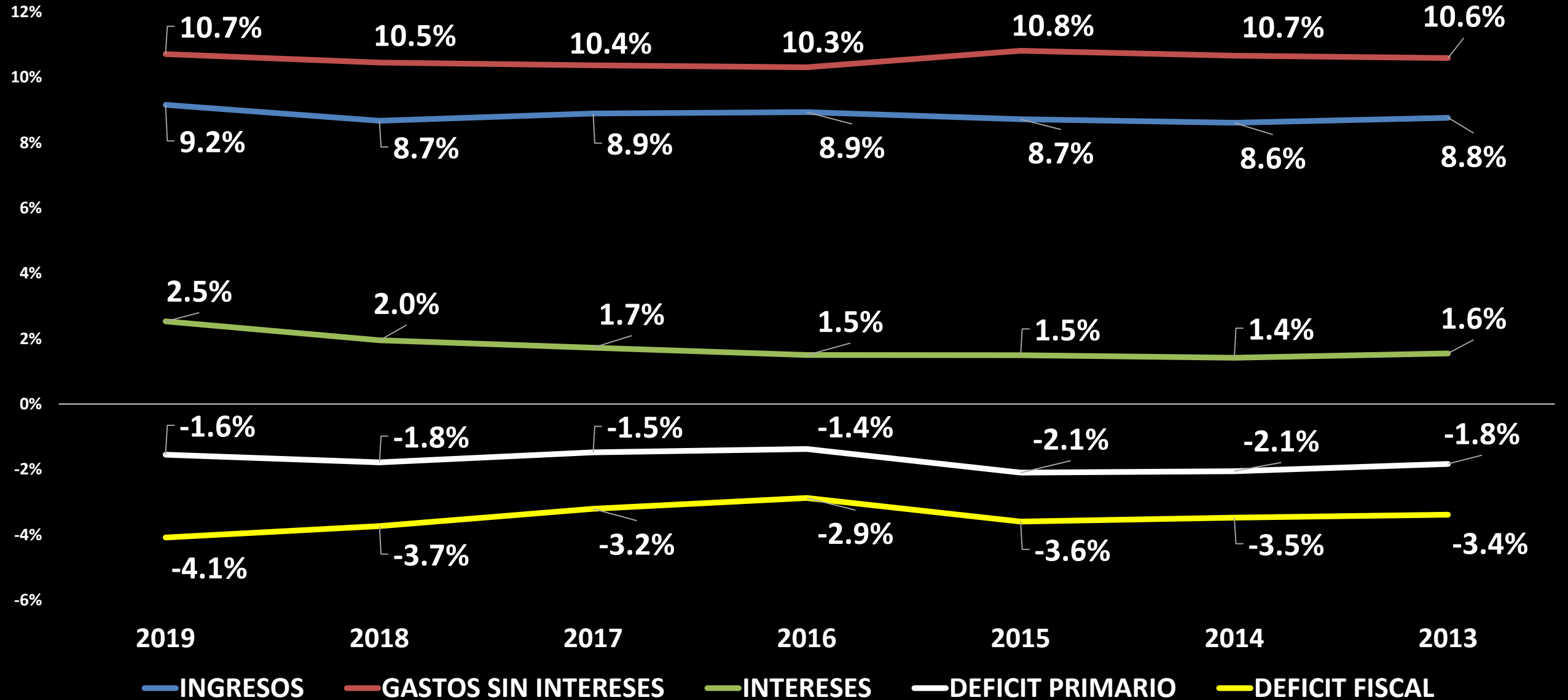
RENDIMIENTO ESTIMADO DEL PLAN FISCAL SEGÚN HACIENDA, % PIB

LA REGLA FISCAL ES EL 60% DE LA REFORMA

Rendimiento Ley de Fortalecimiento de las Finanzas Públicas, % del PIB¹

Ajuste	2019	2020	2021	2022	2023
Total	0.96%	1.81%	1.92%	2.84%	3.91%
Ingresos tributarios	0.93%	1.36%	1.52%	1.61%	1.61%
Regla fiscal	0.03%	0.45%	0.40%	1.23%	2.30%

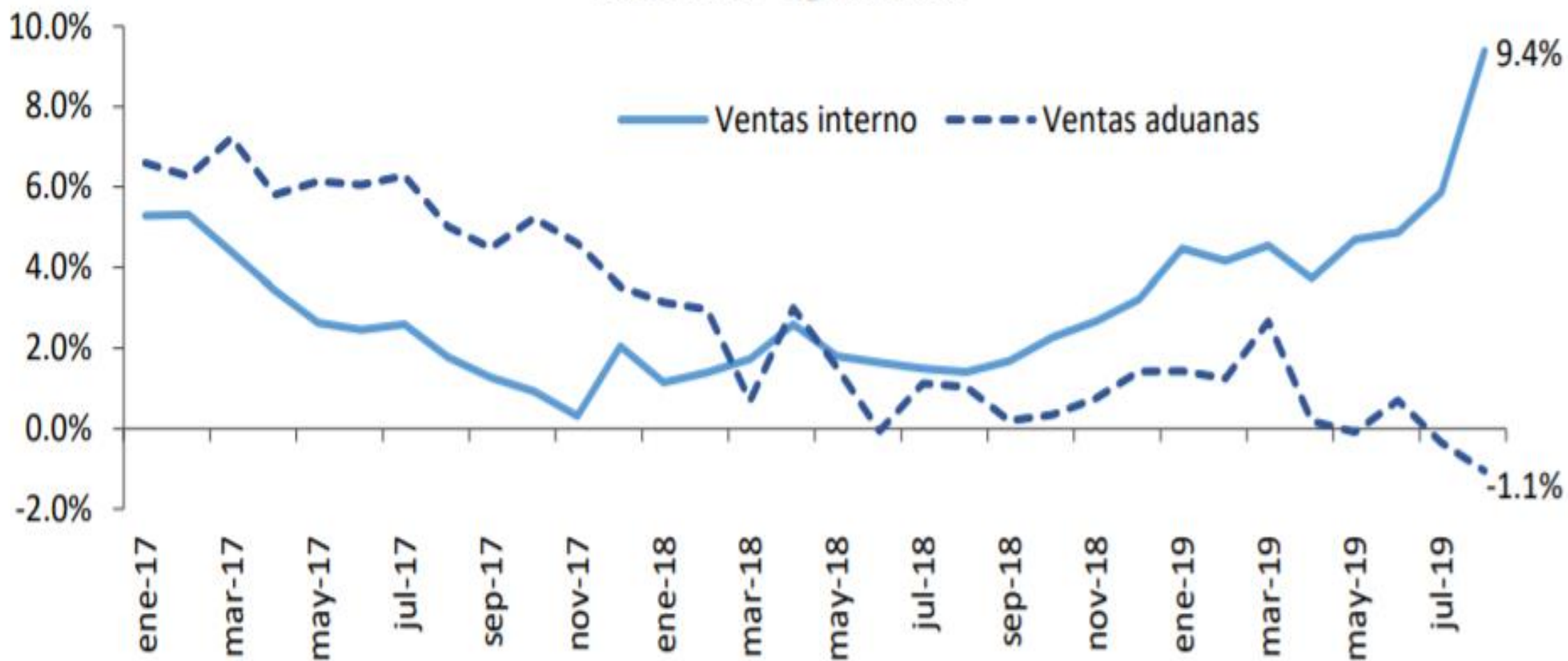
CIFRAS FISCALES DEL GOBIERNO CENTRAL A AGOSTO RESPECTO AL PIB 2013-2019



**ESTRUCTURA DE INGRESOS GOBIERNO CENTRAL A AGOSTO RESPECTO AL PIB
2013-2019**

Tipo de Ingreso	2019	2018	2017	2016	2015	2014	2013	Cambio 19/18
Renta	3.1%	2.7%	2.8%	2.6%	2.5%	2.3%	2.4%	0.34%
IVA	2.8%	2.8%	2.9%	3.0%	3.0%	3.1%	3.1%	-0.02%
Consumo	0.3%	0.4%	0.5%	0.5%	0.5%	0.5%	0.5%	-0.07%
Importaciones	0.3%	0.3%	0.3%	0.4%	0.4%	0.4%	0.4%	-0.02%
Otros ingresos tributarios	1.6%	1.7%	1.7%	1.7%	1.8%	1.7%	1.9%	-0.02%
Ingresos No Tributarios	0.3%	0.3%	0.3%	0.3%	0.2%	0.2%	0.2%	0.04%
Transferencias	0.4%	0.4%	0.4%	0.4%	0.4%	0.5%	0.4%	-0.03%
Ingresos de Capital	0.3%	0.0%	0.0%	0.0%	0.0%	0.0%	0.0%	0.27%
TOTAL INGRESOS	9.2%	8.7%	8.9%	8.9%	8.7%	8.6%	8.8%	0.49%

**Costa Rica. Recaudación del impuesto de ventas/IVA interno y en aduanas.
Variación interanual de la recaudación de los últimos 12 meses.
Enero 2017 - agosto 2019**



Fuente: Observatorio Económico y Social con base en datos del Ministerio de Hacienda.

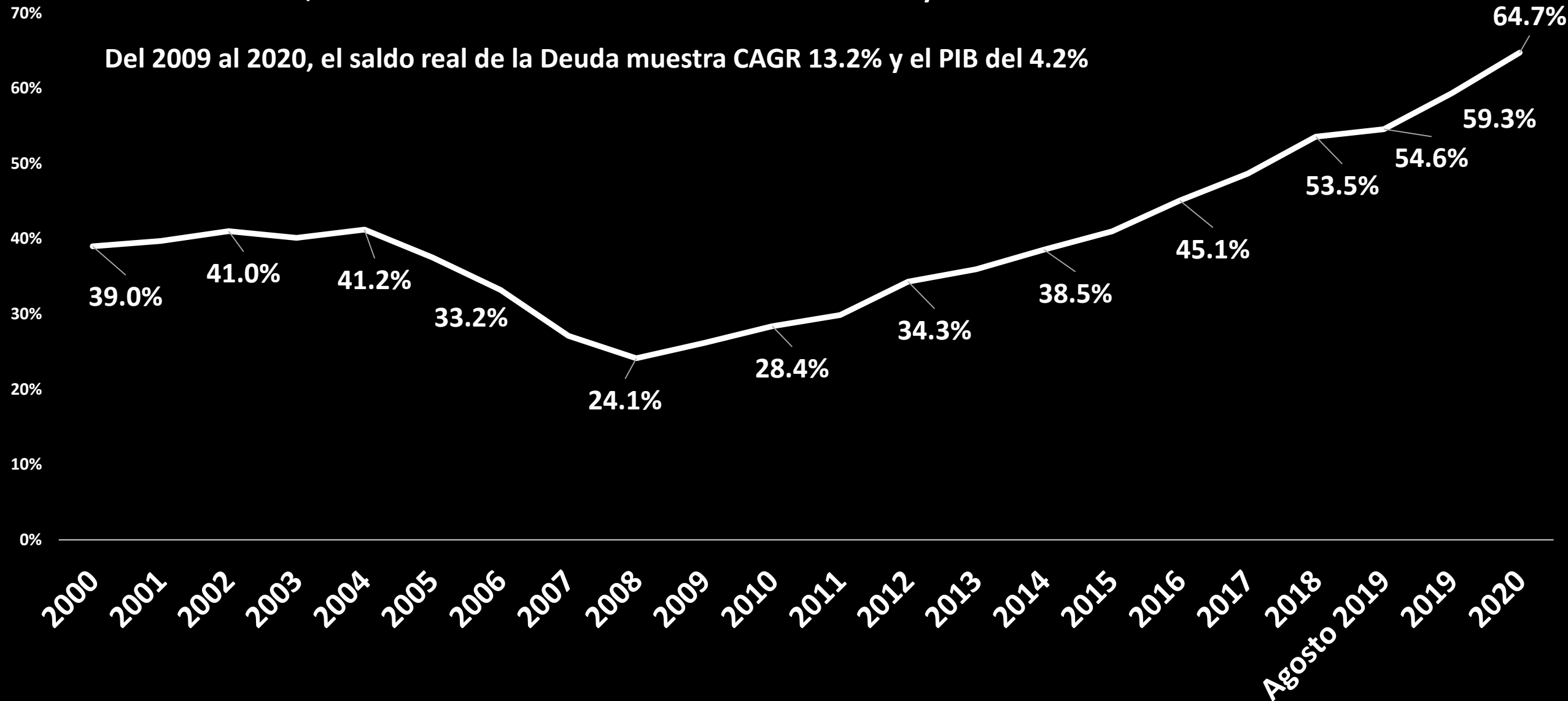
**ESTRUCTURA DE GASTOS GOBIERNO CENTRAL A AGOSTO RESPECTO AL PIB
2013-2019**

Tipo de Gasto	2019	2018	2017	2016	2015	2014	2013	Cambio 19/18
GASTOS CORRIENTES	12.2%	11.7%	11.3%	11.1%	11.3%	11.1%	11.4%	0.54%
Transferencias ^{1/}	5.0%	5.0%	4.8%	4.8%	4.8%	4.8%	4.8%	0.04%
Remuneraciones	4.3%	4.4%	4.3%	4.5%	4.6%	4.6%	4.6%	-0.07%
Bienes y Servicios	0.3%	0.3%	0.3%	0.3%	0.4%	0.4%	0.3%	-0.02%
Intereses	2.5%	2.0%	1.7%	1.5%	1.5%	1.4%	1.6%	0.58%
GASTOS DE CAPITAL	1.0%	0.7%	0.8%	0.7%	1.0%	1.0%	0.8%	0.21%
OTROS	0.1%	0.0%	0.0%	0.0%	0.0%	0.0%	0.0%	0.08%
TOTAL GASTOS	13.2%	12.4%	12.1%	11.8%	12.3%	12.1%	12.1%	0.83%

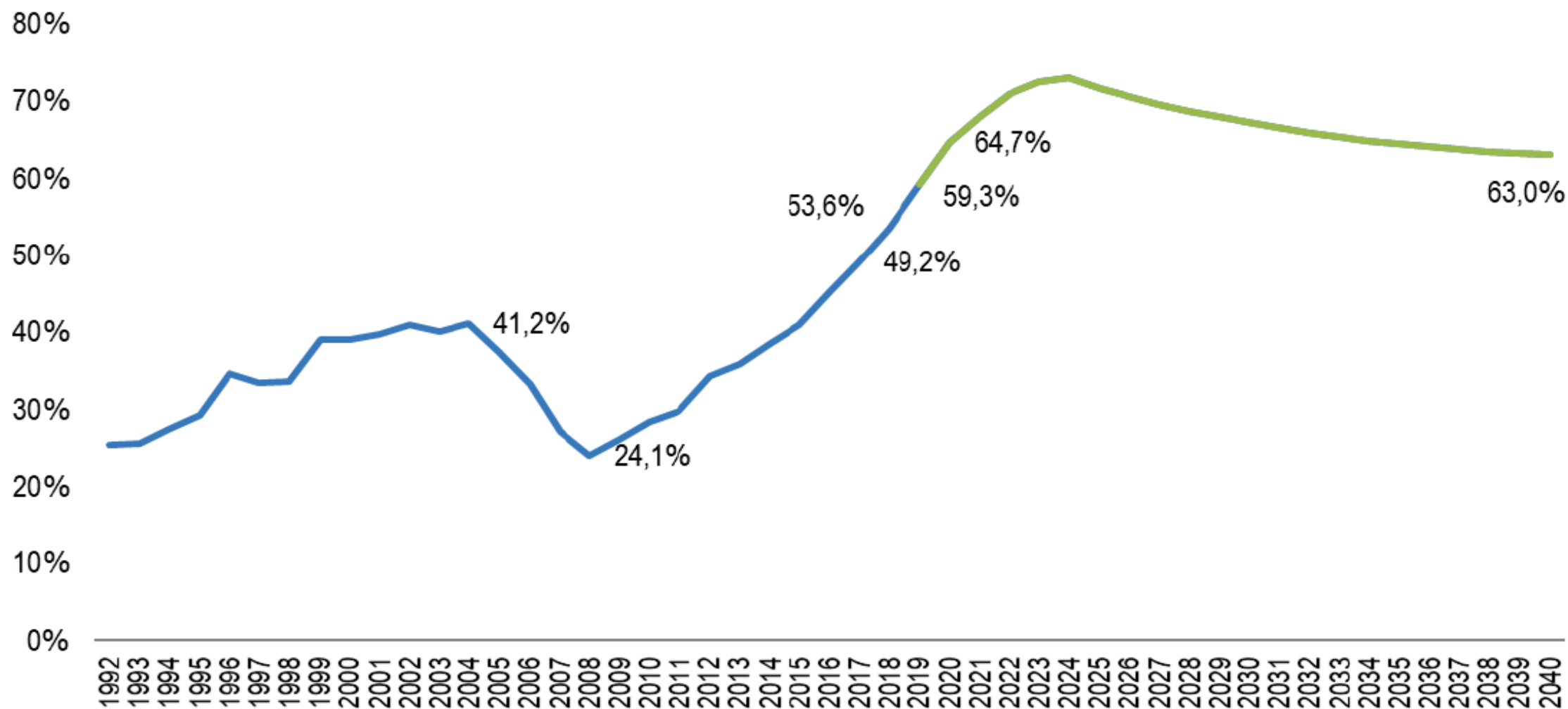
GOBIERNO CENTRAL: SALDO DEUDA RESPECTO AL PIB 2000-2020

Del 2000 al 2008, el saldo real de la Deuda mostró un CAGR – 1.2% y el PIB del 4.9%

Del 2009 al 2020, el saldo real de la Deuda muestra CAGR 13.2% y el PIB del 4.2%



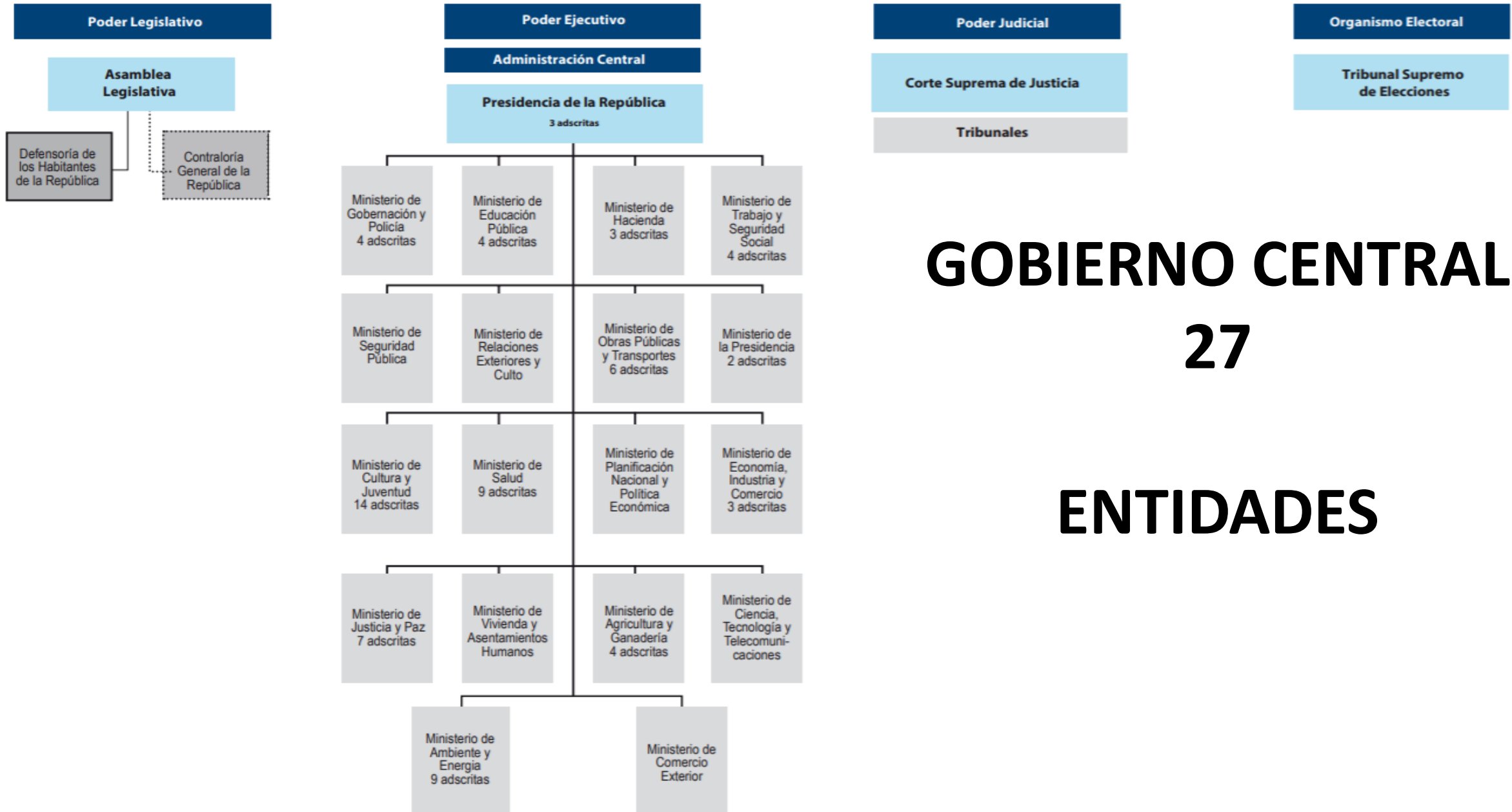
Gobierno Central: Evolución (Proyección) Deuda / PIB. 1992-2040



1992-2018 (D), 2019 (E), 2020 (E)

Fuente: Dirección de Crédito Público. Ministerio de Hacienda

Organización del Sector Público Costarricense



GOBIERNO CENTRAL

27

ENTIDADES

Administración Descentralizada Institucional

Instituciones Autónomas		
Colegio San Luis Gonzaga de Cartago	Junta de Protección Social (JPS)	Banco Nacional de Costa Rica (BNCR)
Instituto Nacional de Seguros (INS) 1 adscrita	Autoridad Reguladora de los Servicios Públicos (ARESEP) 1 adscrita	Patronato Nacional de Infancia (PANI)
Universidad de Costa Rica (UCR)	Caja Costarricense de Seguro Social (CCSS)	Universidad Técnica Nacional (UTN)
Banco de Costa Rica (BCR)	Instituto Costarricense de Electricidad (ICE) 1 adscrita	Banco Central de Costa Rica (BCCR) 4 adscritas
Instituto Costarricense de Puertos del Pacífico (INCOPE) 1 adscrita	Instituto Nacional de Vivienda y Urbanismo (INVU)	Instituto Costarricense de Turismo (ICT) 3 adscritas
Consejo Nacional de Producción (CNP)	Patronato Nacional de Ciegos (PANACI)	Instituto Costarricense de Acueductos y Alcantarillados (AyA)
Instituto de Desarrollo Rural (INDER)	Junta de Administración Portuaria y de Desarrollo Económico de la Vertiente Atlántica (JAPDEVA) 1 adscrita	Instituto Nacional de Aprendizaje (INA)
Instituto Nacional de Fomento Cooperativo (INFOCOOP)	Instituto Mixto de Ayuda Social (IMAS) 3 adscritas	Instituto Centroamericano de Extensión de la Cultura (ICECU)
Instituto de Fomento y Asesoría Municipal (IFAM)	Instituto Tecnológico de Costa Rica (ITCR)	Consejo Nacional de Investigaciones Científicas y Tecnológicas (CONICIT)
Universidad Nacional (UNA)	Universidad Estatal a Distancia (UNED)	Servicio Nacional de Aguas Subterráneas, Riego y Avenamiento (SENARA)
Instituto Costarricense de Fecacari (INCOFER)	Instituto Costarricense de Pesca y Acuicultura (INCOPESCA)	Instituto Nacional de las Mujeres (INAMU)
Instituto Nacional de Estadística y Censos (INEC)		

Instituciones Semiautónomas		
Comisión de Energía Atómica (CEA)	Comisión Nacional de Asuntos Indígenas (CONAI)	Comisión Nacional de Préstamos para la Educación (CONAPE)
Programa Integral de Mercado Agropecuario (PIMA)	Colegio Universitario de Cartago (CUC)	Junta de Desarrollo de la Zona Sur (JUDESUR)
Instituto Costarricense de Deporte y la Recreación (ICODER) 1 adscrita	Colegio Universitario de Limón (CUNLIMON)	Oficina Nacional de Semillas (ONS)
Patronato Nacional de Rehabilitación (PANARE)		

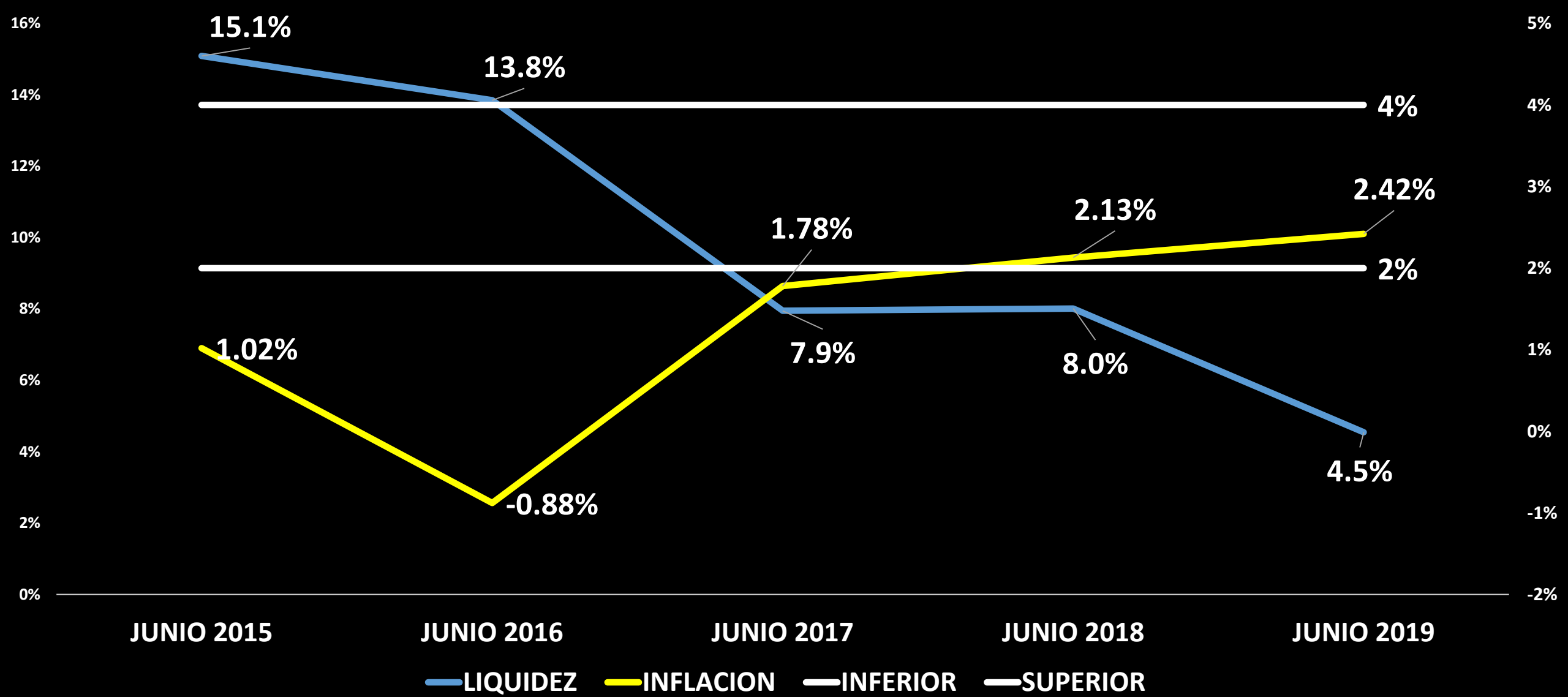
Empresas Públicas Estatales		
Compañía Nacional de Fuerza y Luz S.A. (CNFL)	Editorial Costa Rica (ECR)	Radiográfica Costarricense S.A. (RACSA)
Refinadora Costarricense de Petróleo S.A. (RECOPE)	Correos de Costa Rica S.A.	INS Servicios S.A.
Sistema Nacional de Radio y Televisión S.A. (SINART)	INS Valores Puesto de Bolsa S.A.	BN Vital Operadora de Planes de Pensiones Complementarias S.A.
BN Sociedad Administradora de Fondos de Inversión S.A.	BN Valores Puesto de Bolsa S.A.	BCR Sociedad Administradora de Fondos de Inversión S.A.
INS Sociedad Administradora de Fondos de Inversión S.A.	BN Corredora de Seguros S.A.	BCR Valores Puesto de Bolsa S.A.
BCR Pensión Operadora de Planes de Pensiones Complementarias S.A.	Operadora de Pensiones Complementaria y de Capitalización Laboral de la Caja Costarricense de Seguro Social, S.A.	BCR Corredora Seguros S.A.

Empresas Públicas No Estatales		
Empresa de Servicios Públicos de Heredia S.A. (ESPH)	Popular Valores, Puesto de Bolsa S.A.	Popular Sociedad Fondos de Inversión S.A.
Operadora de Planes de Pensiones Complementarias del Banco Popular y de Desarrollo Comunal S.A.	Vida Plena Operadora de Pensiones Complementarias S.A.	Popular Sociedad Agencia de Seguros S.A.

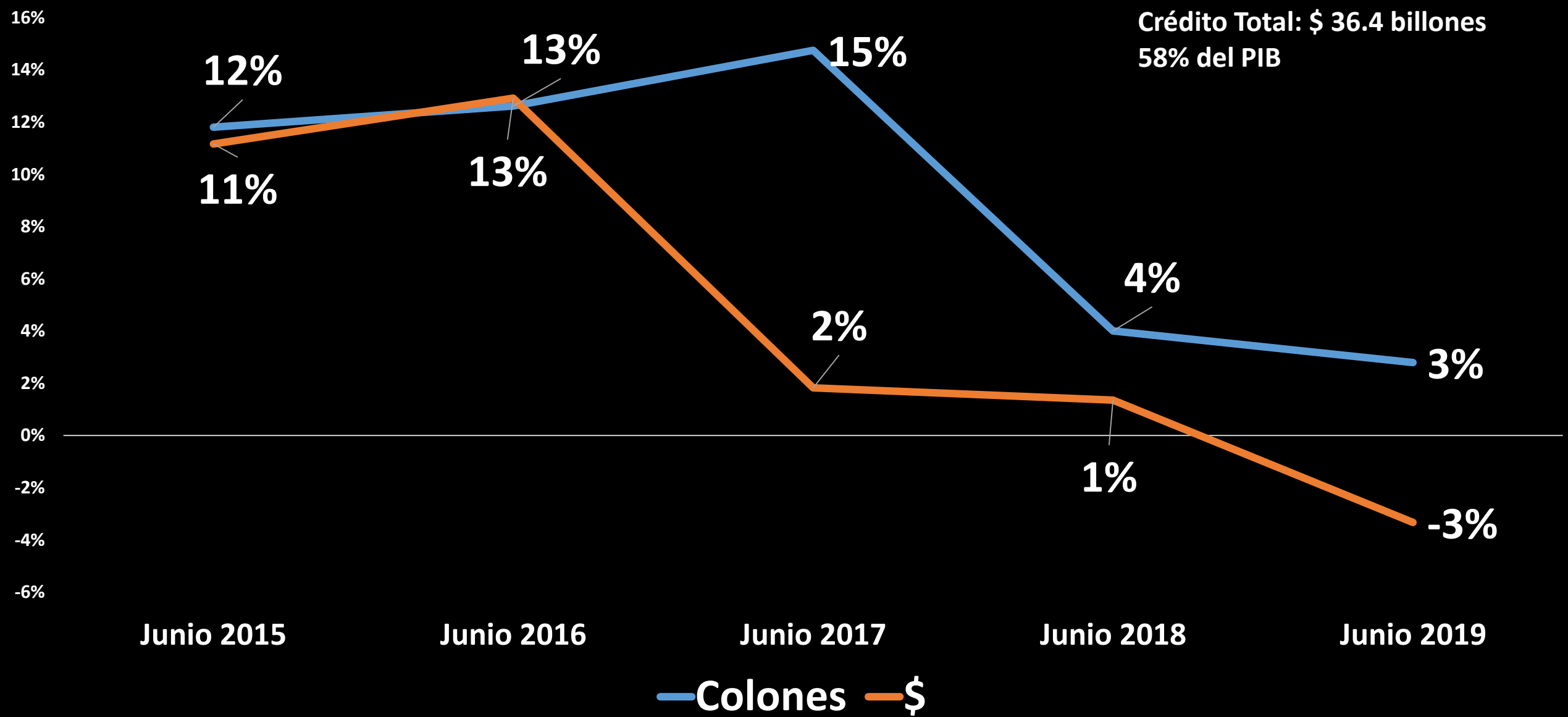
Entes Públicos No Estatales			
Colegio de Abogados	Colegio de Farmacéuticos	Colegio de Contadores Privados de Costa Rica	Colegio de Contadores Públicos de Costa Rica
Colegio de Químicos de Costa Rica	Colegio de Ingenieros Químicos y Profesionales Afines	Colegio de Microbiólogos y Químicos Clínicos de Costa Rica	Junta de Pensiones y Jubilaciones del Magisterio Nacional (JUPEMA)
Colegio de Enfermeras de Costa Rica	Colegio de Médicos y Cirujanos	Junta Administrativa del Servicio Eléctrico Municipal de Cartago (JASEC)	Colegio Médicos Veterinarios
Liga Agrícola Industrial de la Cafa de Azúcar (LAICA)	Colegio Federado de Ingenieros y Arquitectos (CFIA)	Colegio de Oplométristas de Costa Rica	Colegio de Trabajadores Sociales
Promotora del Comercio Exterior de Costa Rica (PROCOMER)	Consejo Nacional de Cooperativas (CONACOOPE)	Colegio de Biólogos	Banco Popular y de Desarrollo Comunal (BPDC)
Colegio de Periodistas de Costa Rica	Corporación Bananera Nacional S.A. (CORBANA)	Colegio de Licenciados y Profesionales en Letras, Filosofía, Ciencias y Artes (COLYPRO)	Colegio Profesional de Psicólogos de Costa Rica
Colegio de Secretariado Profesional de Costa Rica	Colegio de Geólogos	Colegio de Profesionales en Bibliotecología de Costa Rica	Colegio de Cirujanos Dentistas de Costa Rica
Fondo Nacional de Estabilización Cafetalera (FONECAFE)	Corporación Arrocería Nacional (CONARROZ)	Instituto del Café de Costa Rica (ICAFE)	Banco Hipotecario de la Vivienda (BANHVI)
Colegio de Profesionales en Ciencias Políticas y Relaciones Internacionales	Colegio de Ciencias Económicas de Costa Rica	Colegio de Profesionales en Orientación	Colegio de Ingenieros Agrónomos de Costa Rica
Academia Nacional de Ciencias	Colegio de Fisicos	Colegio de Profesionales en Informática y Computación	Corporación Hortícola Nacional
Oficina Nacional Forestal	Fondo de Apoyo para la Educación Superior y Técnica del Purabrenense.	Colegio de Profesionales en Geografía	Corporación Ganadera Nacional (CORFOGA)
Colegio de Profesionales en Quiropráctica	Ente Costarricense de Acreditación (ECA)	Colegio de Profesionales en Nutrición	Colegio de Profesionales en Criminología de Costa Rica
Colegio de Profesionales en Sociología de Costa Rica	Colegio de Terapeutas		

SECTOR MONETARIO-FINANCIERO

CRECIMIENTO INTERANUAL LIQUIDEZ COLONES, INFLACION REAL Y METAS JUNIO 2015-JUNIO 2019



Tasas de Crecimiento Interanuales del Crédito al Sector Privado, Junio 2015-Junio 2019, \$ y colones Constantes



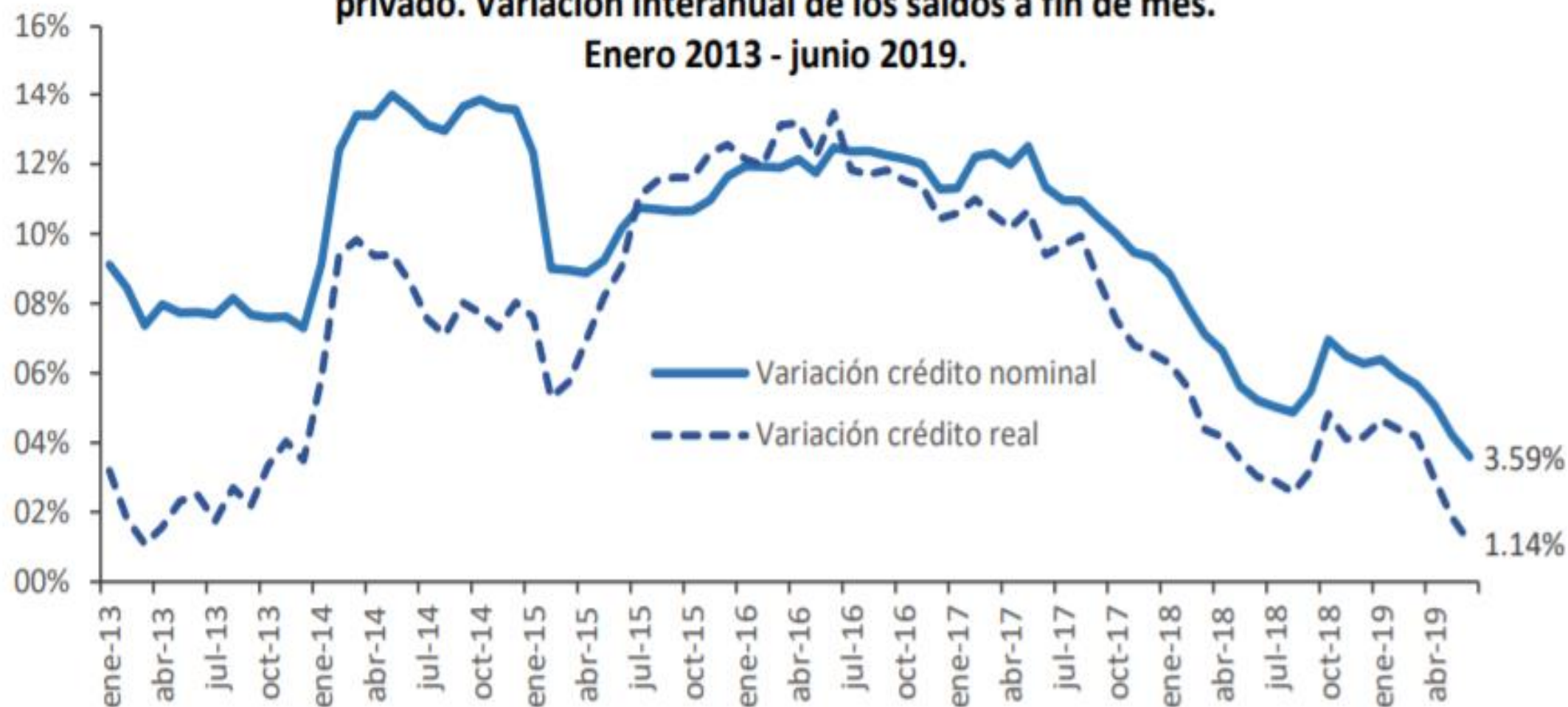
Costa Rica: crédito para consumo otorgado por el sistema financiero al sector privado. Variación interanual de los saldos a fin de mes. Enero 2013 - junio 2019.



*Deflactado con el Índice de Precios al Consumidor (IPC)

Fuente: Observatorio Económico y Social con base en datos del BCCR.

Costa Rica: Crédito para vivienda otorgado por el sistema financiero al sector privado. Variación interanual de los saldos a fin de mes. Enero 2013 - junio 2019.



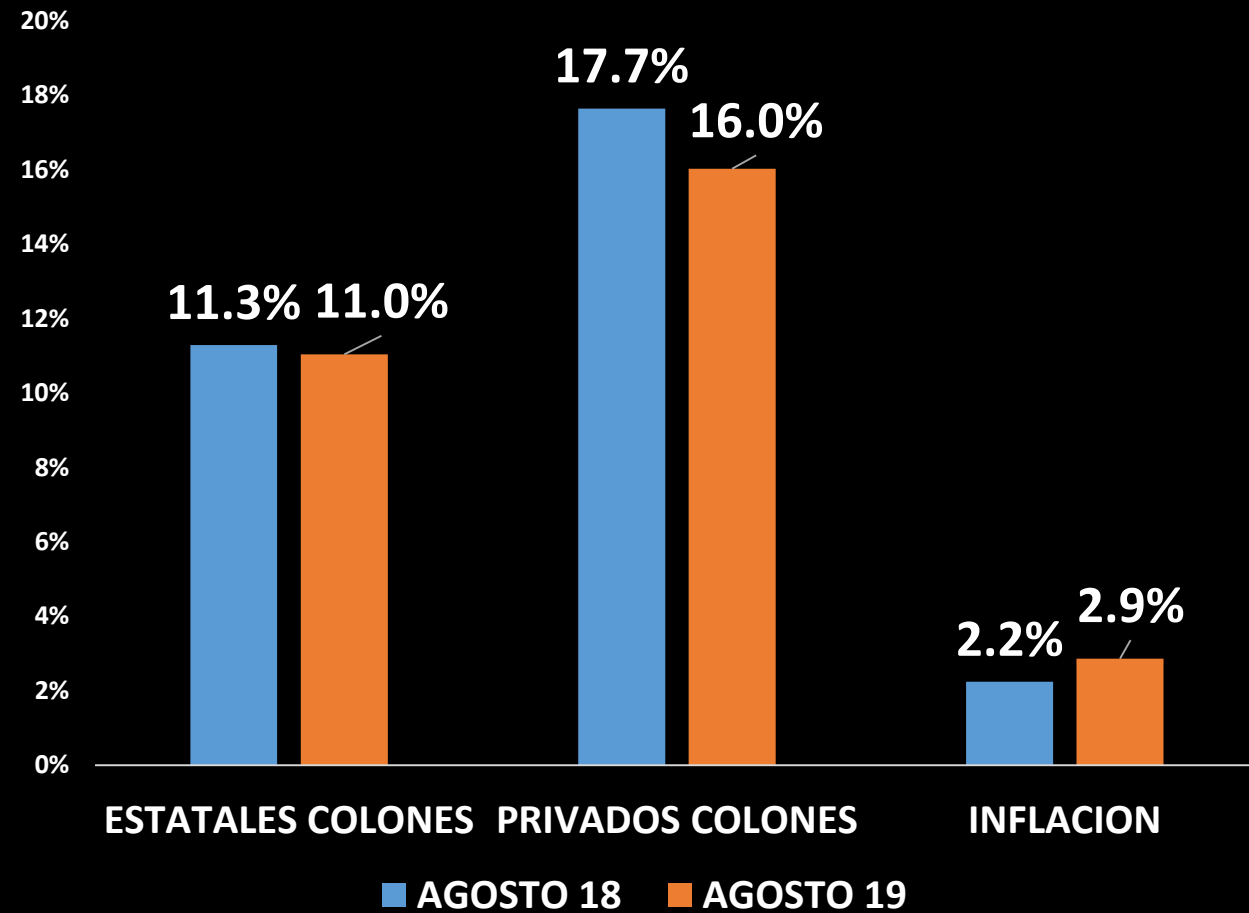
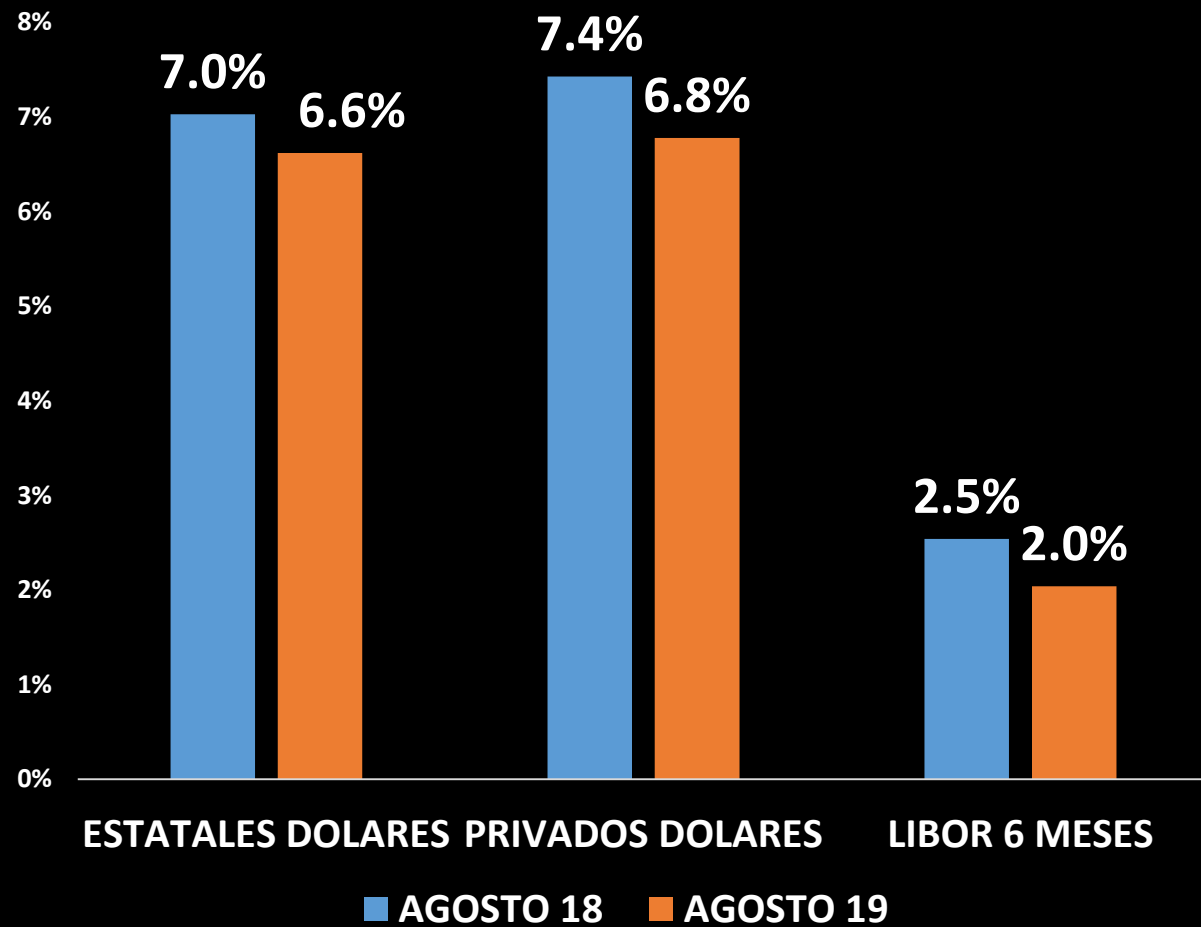
*Deflactado con el Índice de Precios al Consumidor

Fuente: Observatorio Económico y Social con base en datos del BCCR.

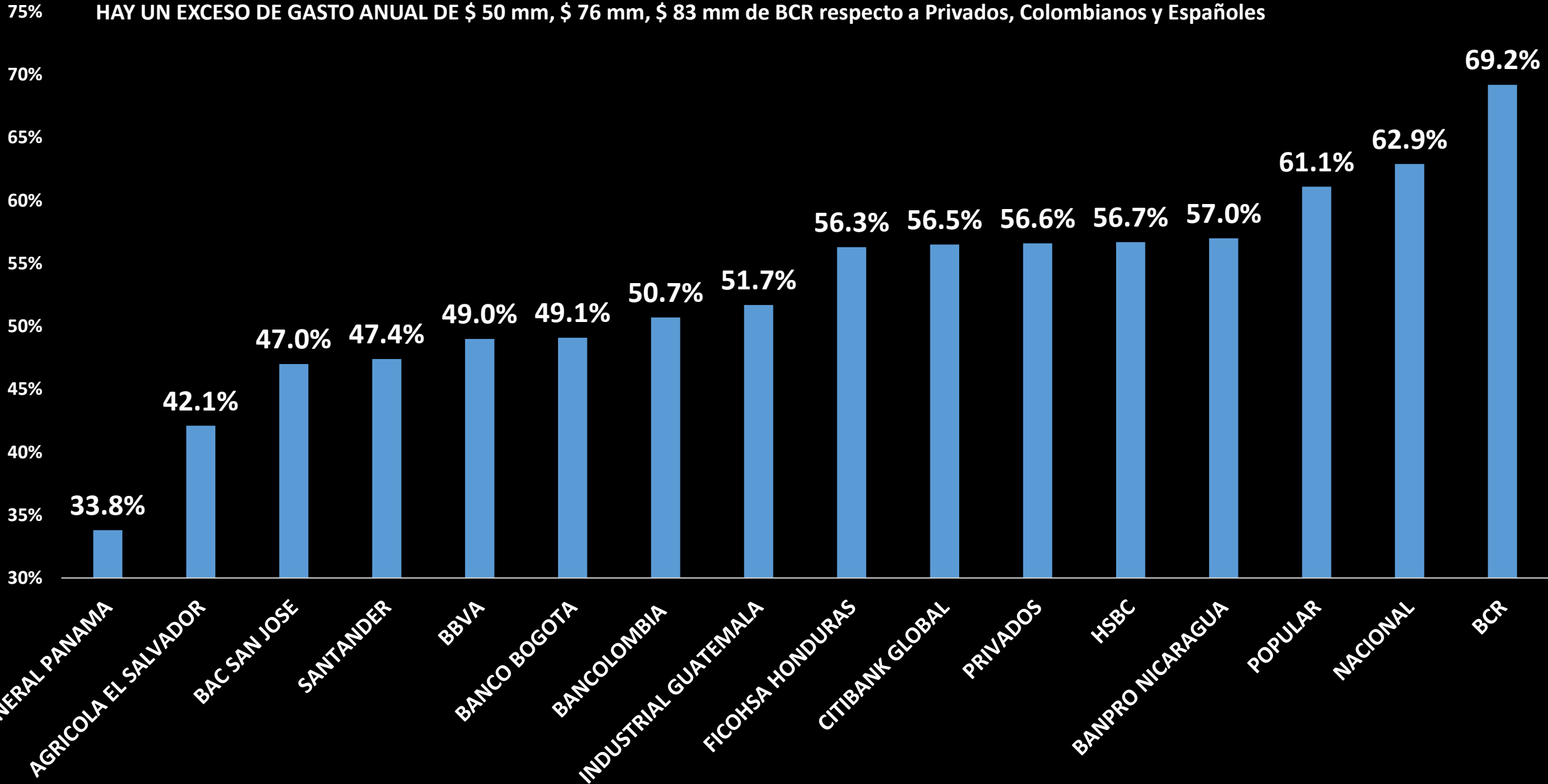
TASAS DE INTERES NEGOCIADAS MARGINALES, AGOSTO 2018-AGOSTO 2019

Reducción en \$ 0.4% y 0.6%, Estatal-Privado

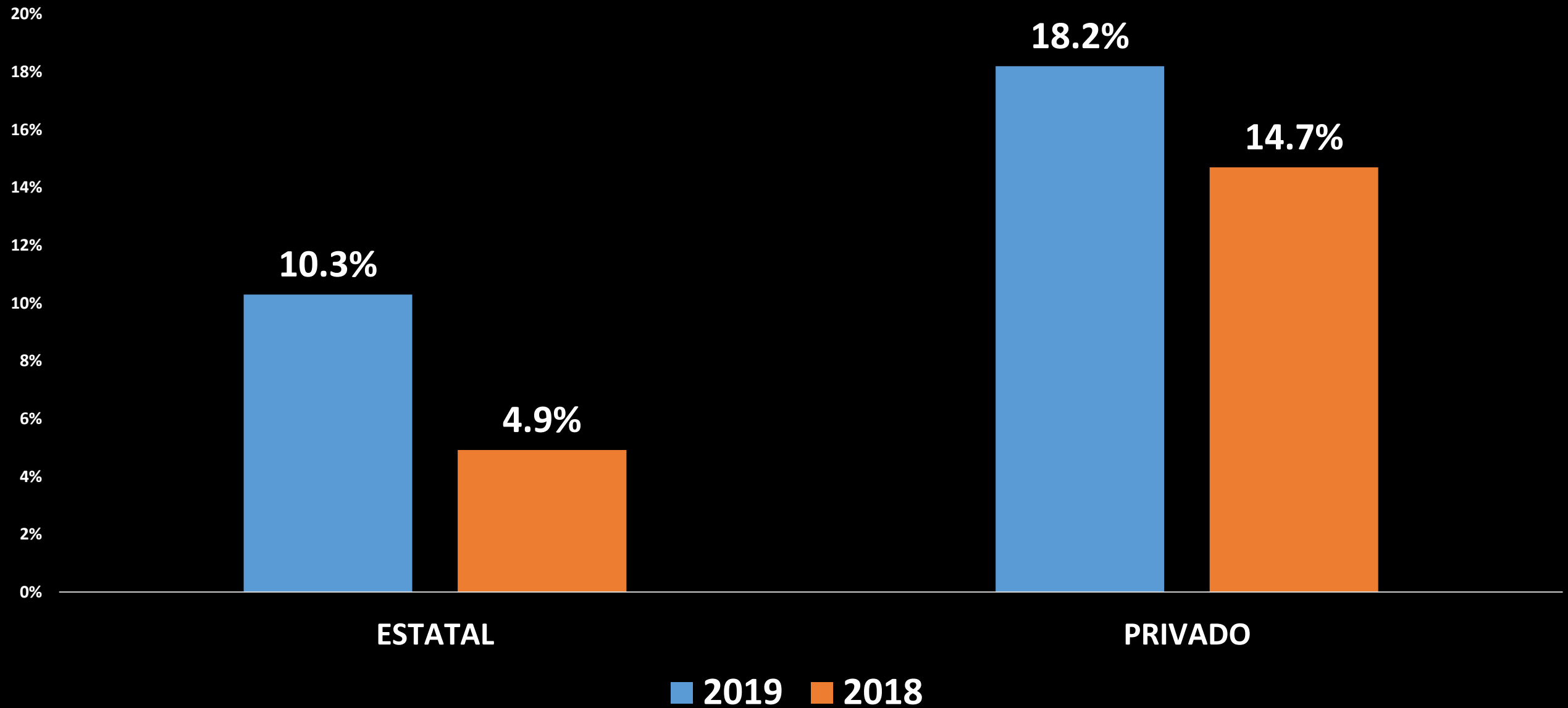
Reducción en Col., 0.3% y 1.7% Privado



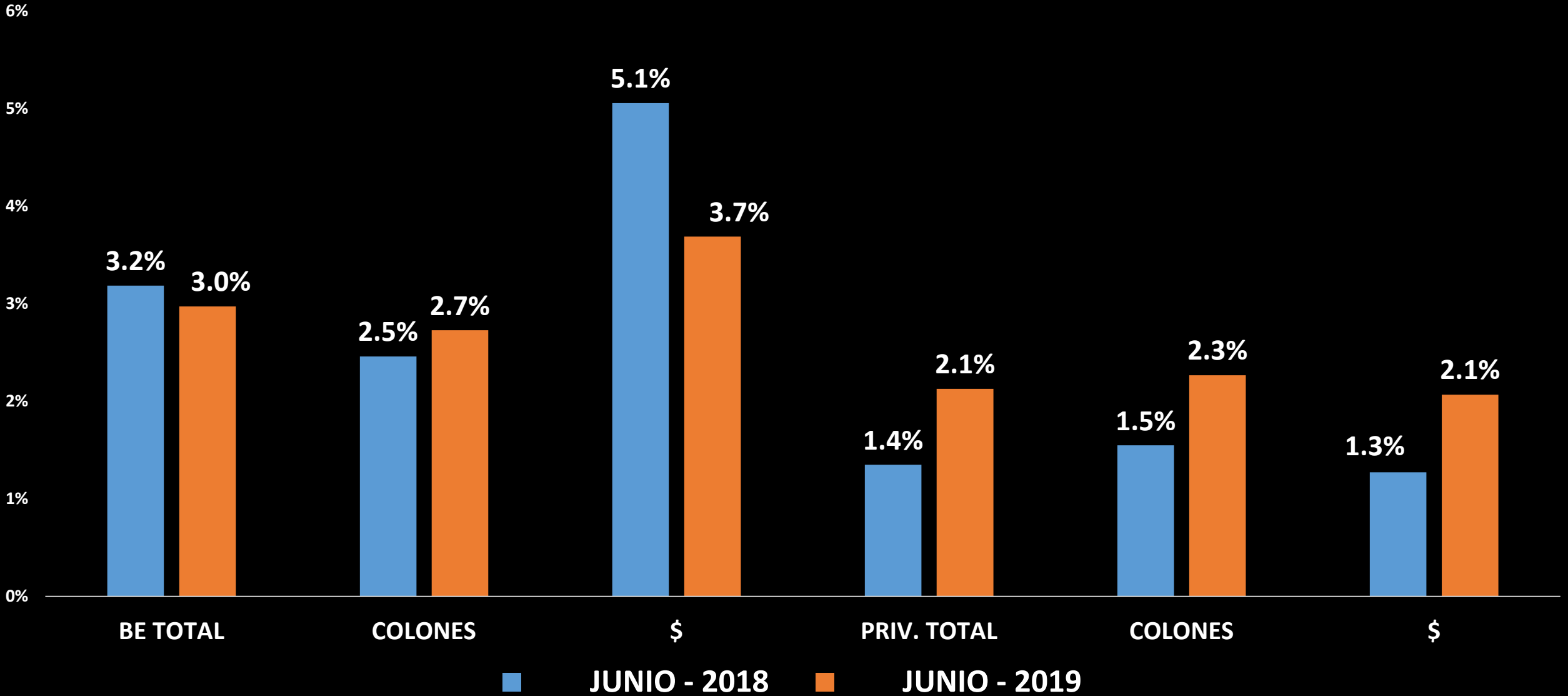
EFICIENCIA OPERATIVA EN BANCA, OPEX / CV + FEES, JUNIO 2019



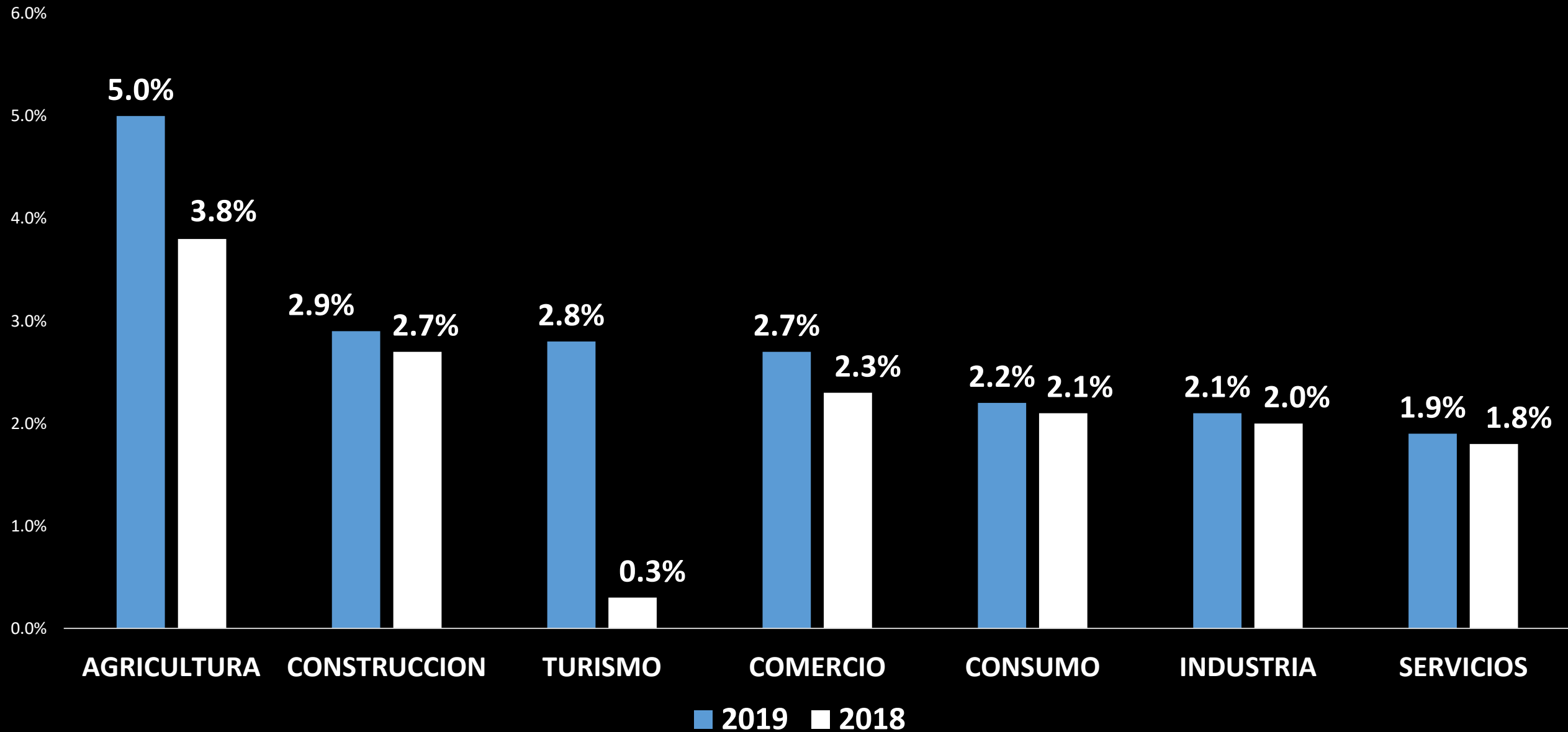
RENTABILIDAD SOBRE PATRIMONIO ANTES IMPUESTOS, DIFERENCIAL CAMBIARIO Y PARTICIPACIONES, I SEMESTRE 2019-2018



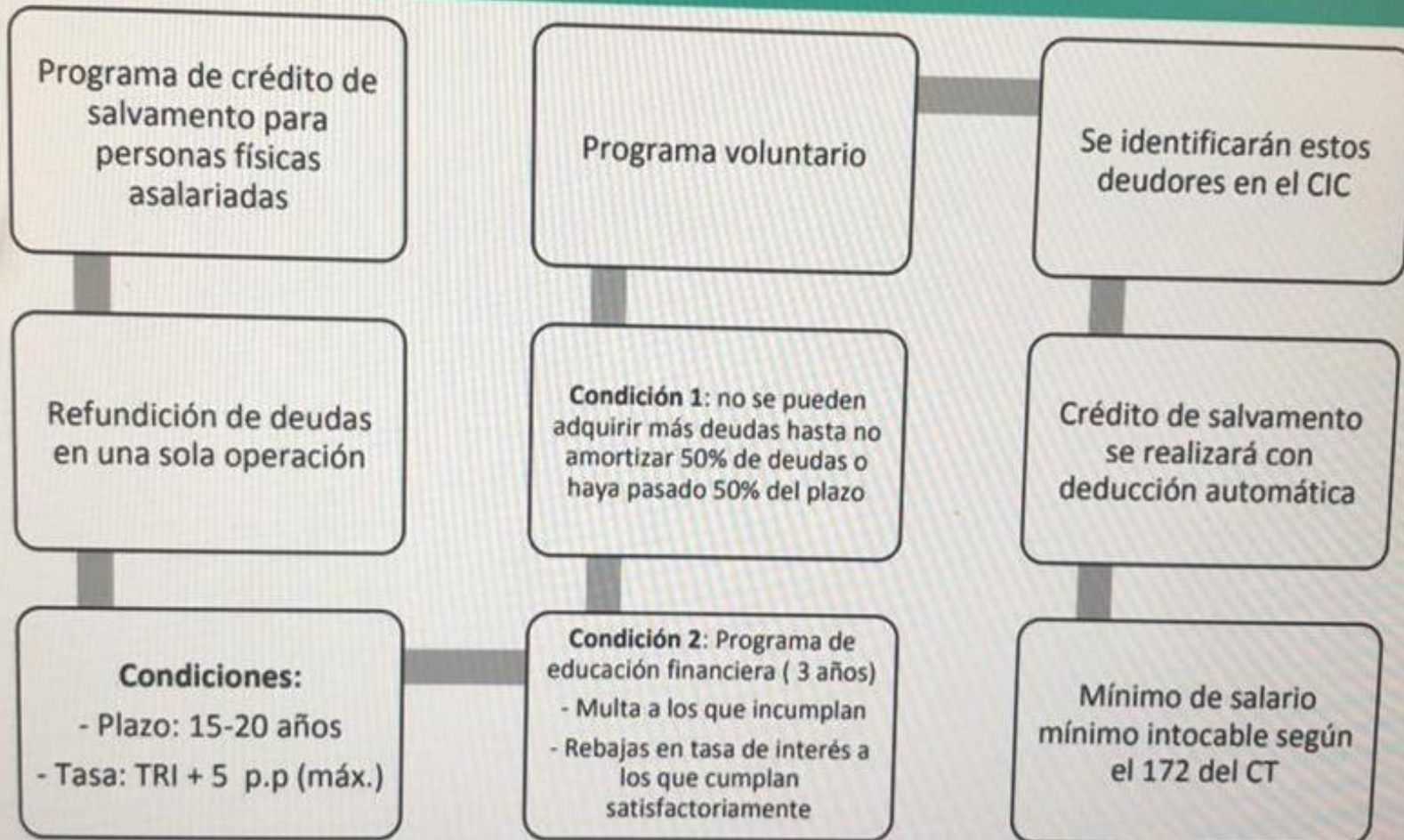

MOROSIDAD + 90 DIAS, JUNIO 2018-JUNIO 2019



MOROSIDAD + 90 DIAS POR ACTIVIDAD JUNIO 2018-JUNIO 2019



Implementación del crédito de salvamento para personas con sobreendeudamiento



CONCLUSION

Propuesta de Reactivación Económica de Corto Plazo

- El Presidente debe liderar con pasión y ser su prioridad, abandonar las ideologías o fijaciones mentales por competitividad
- Sus Mensajes deben ser consistentes y contundentes, clave para generar confianza de familias y empresas
- Debe atender a los líderes empresariales y analizar con ellos sus propuestas, no delegar en terceros
- Las medidas deben dividirse en Sector Financiero; Caja del Seguro Social; Ministerio Energía-MEIC; MOPT
- Elaborar Plan de Acción con Responsables, Fechas y Actividades
- Dar seguimiento periódico y público a su ejecución según Semáforo
- Incluir en Matriz de Evaluación de Anualidad de Funcionarios Públicos, su aporte a la Reactivación
- Plan de Incentivos para los sectores de arrastre en mano de obra no calificada en zona rural
- Agricultura, Industria Básica, Turismo, Comercio
- Los Bancos del Estado deben cambiar de actitud y apasionarse por la reactivación
- Eso implica utilizar Banca para Desarrollo como 2 piso y para factoreo o descuento de contratos
- Hay que buscar nuevos acuerdos y alianzas con países para aumentar inversión (China-Alianza para el Pacífico)
- Hay que sancionar a cualquiera que afecte los Derechos Fundamentales de nuestra Constitución, sino es pecado por omisión y abre la puerta a movimientos no representativos que quieren mantener sus privilegios
- El Plan de Fortalecimiento de las Finanzas Públicas debe continuar con pasión (Empleo Público-Reforma Estado)
- La Asamblea Legislativa debe aprobar vía fast track Eurobonos, Educación Dual, Flexibilidad Laboral, Teletrabajo
- La Caja debe cambiar actitud de persecución y permitir cargas graduales según antigüedad; amnistía para mipymes; cargas proporcionales según tiempo laborado; no doble carga a independientes
- La flexibilización de normativa regulatoria debe ser para toda empresa, no solo créditos de menos de 100 mm
- Debe aprobarse la ley de seguro de depósitos y revisar amplio margen de compra-venta de \$
- La apreciación del colón de más del 5% en el año, sigue afectando la competitividad del país

I HAVE A DREAM...

- **APERTURA DEL MERCADO ELECTRICO PARA TARIFAS COMPETITIVAS**
- **INCORPORACION A LA ALIANZA PARA EL PACIFICO, 8 EC. MUNDIAL, 250 MM HAB.**
- **VENTA DEL INS, 2 A 1, \$ 3.2 billones, reducción 9.2% de la Deuda, Ahorro anual intereses 0.45% PIB**
- **VENTA DEL BCR, 2 A 1, \$ 2.0 billones, reducción 6% Deuda, Ahorro anual intereses 0.30 % del PIB**
- **FUSIONES, CIERRE, CONSOLIDACIÓN 350 ENTIDADES SP, 10% AHORRO, \$ 1 bill, 3% Deuda**
- **APROBADO PROYECTO CERRAR DE OTTON SOLIS**
- **APROBADA EXPLOTACION PETROLERA, GAS Y EXTRACCION DE ORO**
- **CCSS, MINISTERIO DE AMBIENTE, SETENA Y OTROS, EN PRO DE INVERSION PRIVADA**
- **CONTROL EVASION FISCAL DEL SECTOR PRIVADO, AL MENOS 2% DEL PIB**