

# Costa Rica en cifras



2018

## Presentación

Costa Rica en cifras, es un compendio de información estadística que tiene por objetivo mostrar algunos de los indicadores sociales, demográficos, ambientales y económicos de la realidad nacional, descritos de una manera gráfica, directa y sencilla, que se pone a disposición de todas las personas usuarias.

En este folleto divulgativo, se ofrecen los principales indicadores estadísticos del país elaborados durante el período 2017 y algunas cifras publicadas al primer semestre del 2018. Los datos provienen de diferentes fuentes de producción estadística del Instituto Nacional de Estadística y Censos (INEC), entre ellas, censos nacionales -que son cada 10 años-, registros administrativos y de los resultados que arrojaron nuestras encuestas en campo; cuya información es oficial. Además se adjunta información de otras instituciones generadoras de estadísticas en el país.

La publicación se basa en una propuesta con representaciones gráficas, vectores, ilustraciones y mapas que simplifican la información estadística, al tiempo que aportan una visión general sobre el país en los distintos campos.

Así por ejemplo, las personas tienen a la mano cifras de: Geografía, Agropecuario, Ciencia y tecnología, Comercio Exterior, Construcción, Empresas, Índices de Precios al Consumidor, Educación, Empleo, Género, Ingresos, Medio ambiente, Población, Pobreza, Salud y Vivienda.

Esperamos que con este documento que muestra la Costa Rica de hoy, se abra un espacio para conocer mejor la tierra en que vivimos y sea una ventana informativa para ser abierta más allá de nuestras fronteras.

Estamos seguros que al producir +INFORMACIÓN, se tomarán MEJORES DECISIONES PAÍS. Y si LO DICE USTED, LO DICE INEC!

# Costa Rica

## Generalidades país



### Límites generales:

Al norte República de Nicaragua, al sur y al oeste: Océano Pacífico, al este: Mar Caribe y la República de Panamá.

### Posición geográfica:

Latitud (puntos extremos)  
Norte: 11° 13' 12" lugar donde el río Sapoá entra a Nicaragua.  
Sur: 08° 02' 26" Punta Burica, punto más meridional de todo el territorio continental.

Fuente: BCCR, 2018, Indicadores Económicos, <https://www.bccr.fi.cr/seccion-indicadores-economicos/indicadores-econ%C3%B3micos>. y <https://gee.bccr.fi.cr/indicadoreseconomicos/Cuadros/firmVerCatCuadro.aspx?idioma=1&CodCuadro=%202999>

Programa de las Naciones Unidas para el Desarrollo, Informe sobre Desarrollo Humano, 2016,

[http://hdr.undp.org/sites/default/files/HDR2016\\_SP\\_Overview\\_Web.pdf](http://hdr.undp.org/sites/default/files/HDR2016_SP_Overview_Web.pdf).

Fuente: INEC-Costa Rica. Estimaciones y proyecciones nacionales de población, 1950-2050.



## Indicadores por temas

## Actividad Agropecuaria

Superficie nacional que se  
destina a fincas

**47,1%**




Extensión total de  
las fincas  
**2 406 418,4 ha**

Porcentaje de la actividad agropecuaria  
dentro del PIB total, fue en el 2017 de un

**5,2%**

### Distribución porcentual de las fincas por actividad principal, 2014



1/ Incluye: Árboles forestales, caña de azúcar, manejo y protección de bosque natural, ornamentales, palma aceitera, pastos, raíces y tubérculos, turismo rural, otras actividades agrícolas, otras actividades pecuarias, otros usos de la tierra.

Fuente: INEC-Costa Rica. VI Censo Nacional Agropecuario. 2014.

BCCR - Costa Rica. <https://gee.bccr.fi.cr/indicadoreseconomicos/Cuadros/frmVerCatCuadro.aspx?idioma=1&CodCuadro=%202992>.



## Actividad Agropecuaria

### Población ocupada I Trimestre 2018

#### *Sector primario*

#### Agricultura, ganadería y pesca

Total  
**13,04%**



**17,65%**

Hombres



**4,73%**

Mujeres





## Ciencias y Tecnologías

### Mercado de telecomunicaciones

Ingresos registrados por este mercado en 2017

**807 296** millones de colones

#### Suscripciones de telefonía

Servicio de telefonía  
VoIP

**82 230**

Prepago **76,9%**

Postpago **23,1%**



Servicio de telefonía  
básica tradicional

**747 428**

Servicio de telefonía  
móvil

**8 840 324**

#### Ingreso por acceso a internet

**335 136** millones de colones

Internet fijo

**38%**

Internet móvil

**62%**



## Economía

## Comercio Exterior

*Importaciones más relevantes (millones de dólares)*

Gasolina

**551,80**

Diesel

**502,28**Medicamentos para  
uso humano**313,67***Principales importadores de productos a  
Costa Rica (miles de kilogramos)*

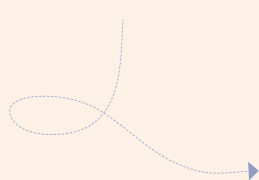
Estados Unidos

**6 299,87**

China

**2 020,91**

México

**1 096,71**



## Exportaciones más relevantes (millones de dólares)



Cajas de bananos  
frescos

**884,11**



Instrumentos y  
aparatos de uso médico

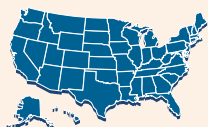
**823,05**



Cajas de piñas

**665,40**

## Principales compradores de productos de exportación de Costa Rica (miles de kilogramos)



Estados Unidos

**4 138,73**



Panamá

**589,72**



Bélgica

**607,41**

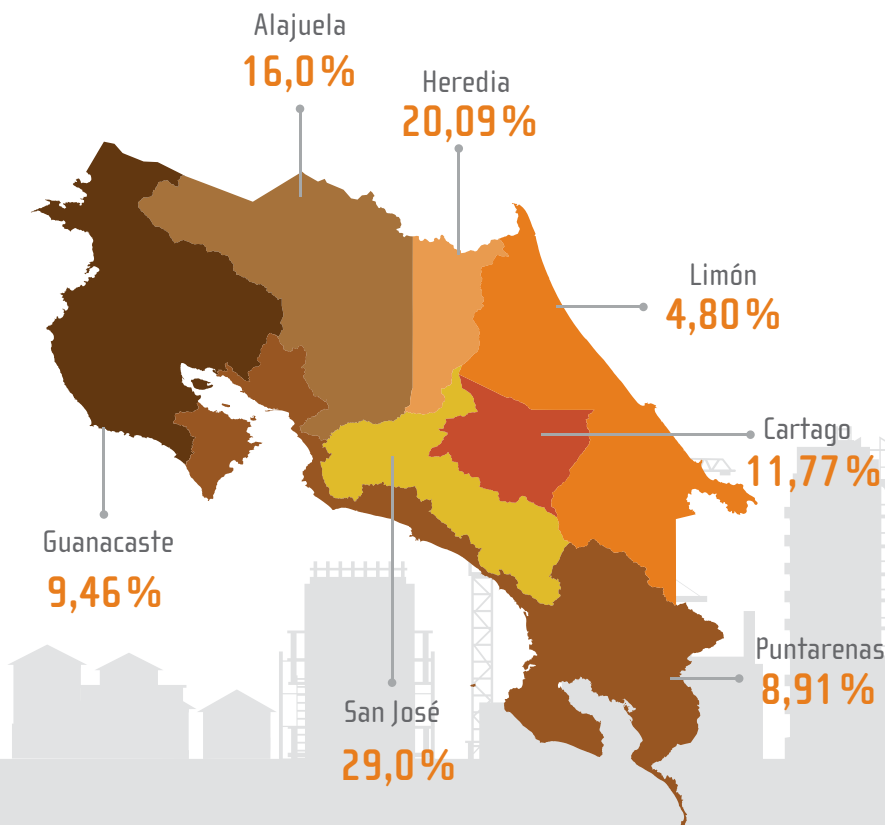




## Economía

## Construcción

## Porcentaje área construida



## Total permisos de construcción

● San José	7 384	● Heredia	4 068	● Limón	2 868
● Alajuela	5 952	● Guanacaste	3 033		
● Cartago	3 574	● Puntarenas	3 628		
				<b>Costa Rica</b>	<b>30 507</b>



## Índice de Precios al Consumidor

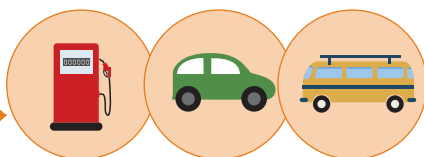
### Variaciones porcentuales mayo 2018



## Economía

### Bienes y servicios con mayor aporte a la variación mensual del índice general, mayo 2018

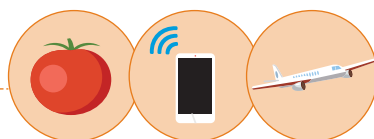
#### Subieron de precio



#### Variación porcentual

Gasolina	2,58
Automovil	0,49
Autobús urbano	1,67
Leche líquida	1,83
Jugos de frutas	1,99
Autobús interurbano	1,84
Atún en conserva	1,24
Llantas	1,88
Revisión técnica de vehículos	7,27
Papaya	3,83
Otros que subieron	0,40

#### Bajaron de precio



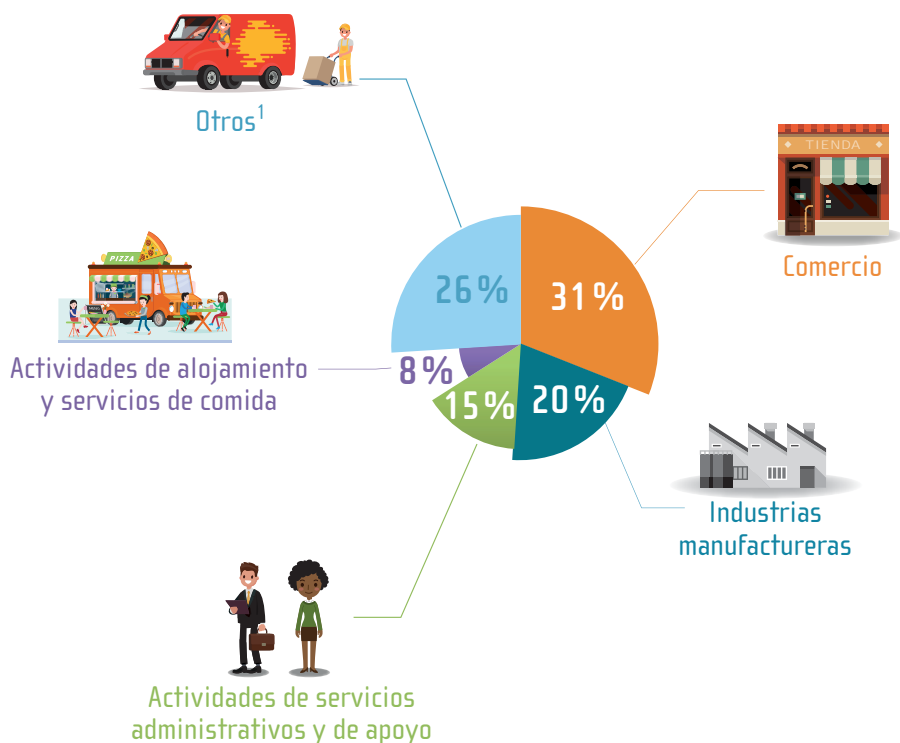
#### Variación porcentual

Tomate	-23,5
Servicio de internet	-9,28
Paquetes turísticos	-4,59
Papa	-7,88
Cebolla	-8,38
Educación universitaria	-0,56
Carne molida de res	-2,98
Chile dulce	-8,84
Filete de pescado	-2,78
Servicio de alojamiento	-1,90
Otros que bajaron	-0,63



## Características de las personas trabajadoras según empresas

*Distribución de personas trabajadoras según sector de actividad*



1/ Incluye Transporte y almacenamiento; Información y comunicaciones; Actividades financieras y de los seguros; Actividades inmobiliarias; Actividades profesionales, científicas y técnicas; Enseñanza; Actividades de atención de la salud humana y asistencia social; Actividades artísticas, de entretenimiento y recreativas; Otras actividades de servicios; y Otros sectores.

Fuente: INEC - Costa Rica. Encuesta Nacional a Empresas, 2017.

## Economía

## Participación según sexo

Hombres Mujeres

Transporte y almacenamiento

90% | 10%

Otros sectores<sup>1</sup>

85% | 15%

Hombres Mujeres

Enseñanza

35% | 65%

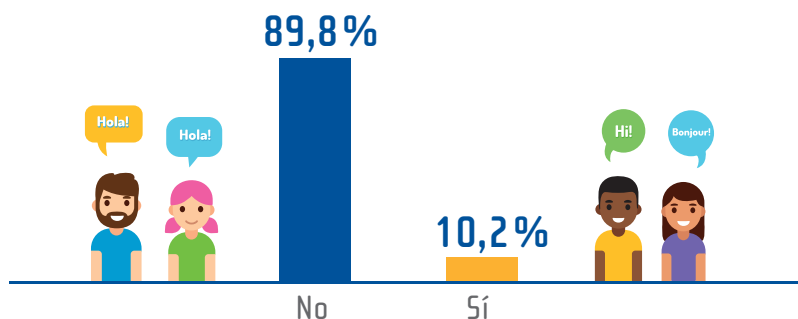
Otras actividades de servicios

47% | 53%

1/ Incluye *Explotación de minas y canteras; Suministro de electricidad, gas, vapor y aire acondicionado; y Suministro de agua; evacuación de aguas residuales, gestión de desechos y descontaminación.*

Fuente: INEC - Costa Rica. Encuesta Nacional a Empresas, 2017.

## Población que domina un segundo idioma



### Idioma que domina



Inglés

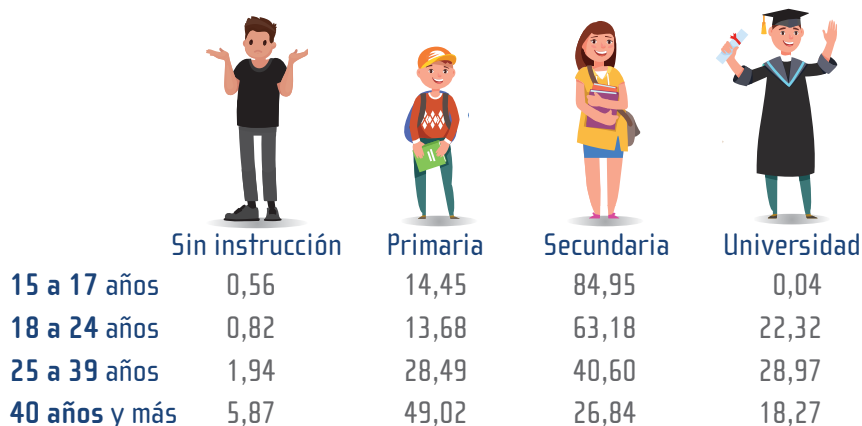


Otro idioma



Francés

### Población de 15 años y más por nivel de instrucción<sup>1</sup> según grupos de edad (en porcentajes)



1/ No incluye los ignorados.

## Empleo

### Principales indicadores

Fuerza de trabajo

**2 233 793**

Población ocupada

**2 004 711**

Población  
desempleada

**229 082**

Fuera de la fuerza  
laboral

**1 637 089**

Tasas

Participación neta

**57,7**

Ocupación

**51,8**

Presión general

**17,6**

Desempleo

**10,3**

### Porcentaje de la población ocupada



Con seguro por trabajo

**71,8**



Con subempleo

**7,2**



Con empleo informal

**41,4**



## Participación de la mujer

*Población 2018*



Hombres  
2 523 072

Mujeres  
2 480 330



*I Trimestre 2018*

Tasa de desempleo

Hombres  
8,6%

Mujeres  
13,1%



TRABAJO



Tasa de ocupación

Hombres  
66,3%

Mujeres  
37,1%



*Elecciones Nacionales 2018*

*Diputados y diputadas electos*



Hombres  
54,4%

Mujeres  
45,6%



## Género

## Actividades de tiempo libre

*Tiempo social promedio<sup>1</sup> de las personas de 12 años y más*

## Uso de medios masivos de comunicación

Hombres	Mujeres
20:25	18:19



## Convivencia familiar, social y participación ciudadana

Hombres	Mujeres
08:27	09:37



## Práctica de deportes y ejercicio físico

Hombres	Mujeres
01:55	01:00


1/ Promedio de horas semanales dedicadas a la actividad por parte de toda la población del país. Fuente: INEC-Costa Rica. Estimaciones y proyecciones nacionales de población, 1950-2050, Encuesta Continua de Empleo (ECE), I trimestre 2018 y Encuesta Nacional de Uso del Tiempo 2017. TSE. 2018. Resultados de diputaciones electas. Descarga desde sitio web [www.tse.go.cr](http://www.tse.go.cr), consulta 28 de febrero 2018.

## Ingresos y gastos

Distribucion del ingreso por quintiles  
en los hogares

Total de hogares

1 523 869

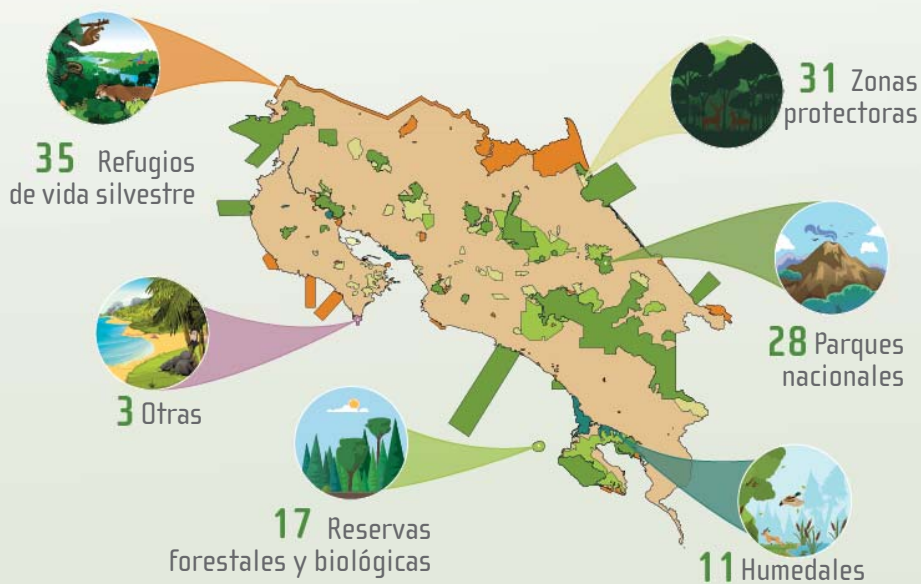
Quintil de ingreso per cápita<sup>1</sup>

Total de hogares

Distribución porcentual del  
ingreso de los hogares

1/ Agrupa los hogares según su ingreso per cápita, el primer quintil contiene el 20% de los hogares con menor ingreso per cápita, en tanto el quinto agrupa el 20% de los hogares con el mayor ingreso por persona.

Fuente: INEC - Costa Rica. Encuesta Nacional de Hogares (Enaho), 2017.

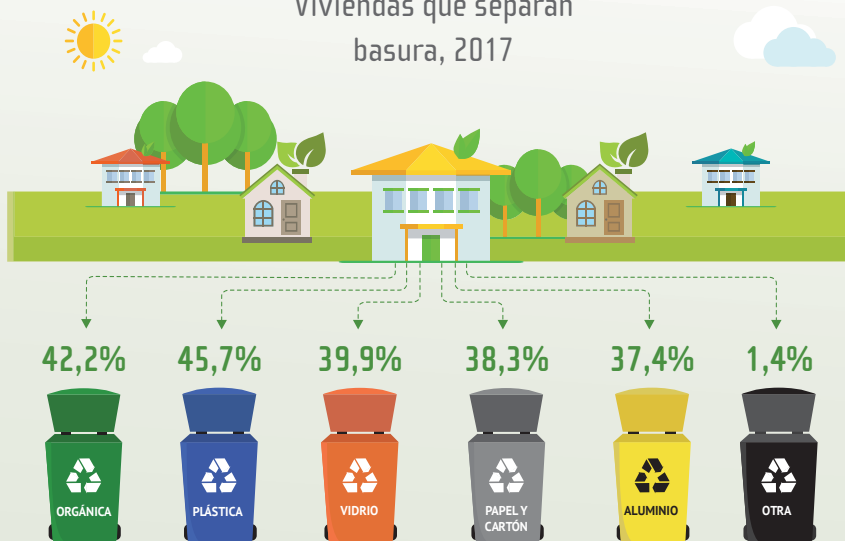
**Medio Ambiente****Zonas Protegidas***Sitios de protección para la biodiversidad nacional*



## Disposición de residuos

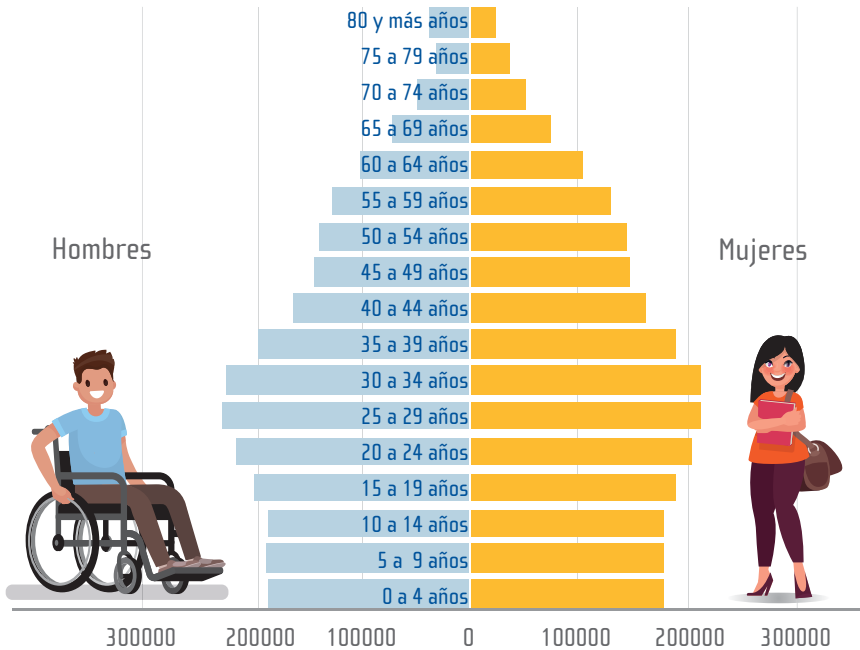
### *Gestión de residuos sólidos*

Viviendas que separan  
basura, 2017



## Población

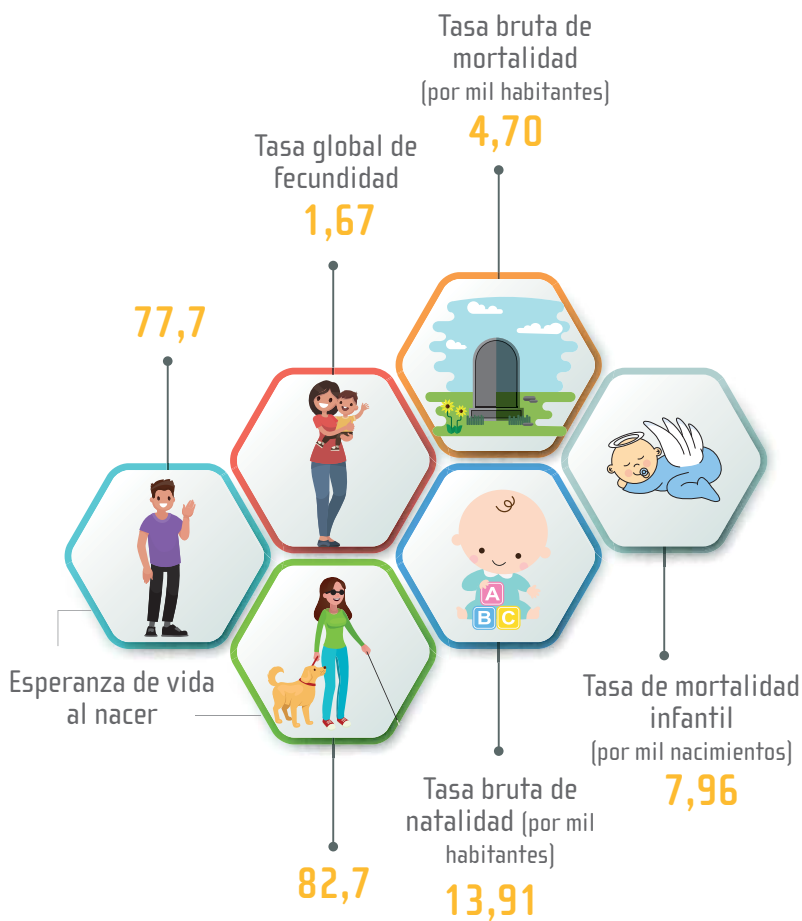
### Distribución de la población por sexo y grupos quinquenales de edad, 2018





## Indicadores

2017



## Pobreza y Desigualdad

Total de hogares

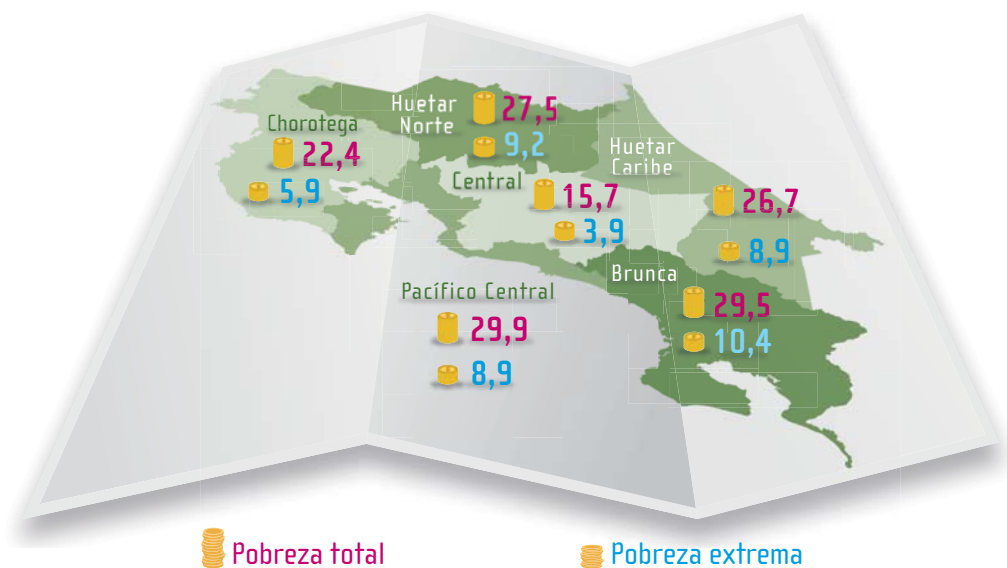
**1 523 869**




 Porcentaje de hogares pobres  
**20,0%**


 Porcentaje de hogares en pobreza extrema  
**5,7%**

### Incidencia de pobreza por región de planificación



Nota: Método de la Línea de pobreza (LP).

Fuente: INEC - Costa Rica. Encuesta Nacional de Hogares (Enaho), 2017.

## Social

## Actividades culturales más realizadas

Personas de 5 años y más

Ve televisión  
Al menos 1 vez  
en los últimos 7 días



92,4%

Realiza alguna  
actividad lúdica<sup>1</sup>  
En los últimos 12 meses



81,9%

Realiza alguna  
práctica cultural<sup>2</sup>  
En los últimos 12 meses



73,9%

1/ Juegos y actividades recreativas que requieren ejercicio corporal o mental.

2/ Prácticas realizadas en forma individual o grupal para fines recreativos de afición o desarrollo personal.

## Actividades culturales preferidas

Ellas



Ven más  
programas  
de producción  
nacional en  
televisión<sup>1</sup>

61,7%



Asisten  
más a  
conciertos  
de artistas  
nacionales<sup>1</sup>

51,2%



Leen  
más  
libros<sup>2</sup>

47,8%

Ellos



Ven más  
fútbol  
costarricense  
en  
televisión<sup>1</sup>

77,2%



Juegan  
más  
videojuegos<sup>2</sup>

40,9%



Ven más  
videos  
musicales,  
de películas  
o de series<sup>2</sup>

35,6%

1/ Considera a personas de 12 años y más.

2/ Considera a personas de 5 años y más.


Fuente: INEC - Costa Rica. Encuesta Nacional de Cultura 2016.



## Social

## Salud


## Población Asegurada



## Defunciones generales 2017

Hombres  
56,3%

Mujeres  
43,7%



<sup>1/</sup> Incluye familiar de asalariado, por convenio o cuenta propia.

Fuente: INEC - Costa Rica. Encuesta Nacional de Hogares (Enaho), 2017 y Estadísticas Vitales 2017, datos preliminares.



## Vivienda

## Total de viviendas ocupadas, según región

Total de viviendas 1 496 053



Central

924 155



Chorotega

116 065



Pacífico Central

89 475



Brunca

115 027



Huetar Caribe

133 937



Huetar Norte

117 394

## Total de viviendas ocupadas, según estado de la vivienda



Bueno

899 915



Regular

459 601



Malo

136 537



INEC Costa Rica



@ineccr



INEC Costa Rica



INEC Costa Rica

[www.inec.cr](http://www.inec.cr)

INEC, de la rotonda de La Bandera 450 metros oeste, sobre calle Los Negritos, edificio Ana Lorena, Mercedes de Montes de Oca, Costa Rica.

**Correo e.:** [informacion@inec.go.cr](mailto:informacion@inec.go.cr) **Apartado:** 10163 - 1000 San José, C. R.

**Teléfono:** 2280 - 9280, ext. 326 o 327, **Telefax:** 2224-2221